



PROFIL KESEHATAN

DATA TAHUN 2024



2025

KABUPATEN AGAM



KATA PEGANTAR

Dengan mengucapkan puji syukur Kehadirat Allah SWT, karena hanya atas karunia dan limpahan rahmatNya, Profil Kesehatan Dinas Kesehatan Kabupaten Agam Tahun 2025 data Tahun 2024 ini dapat tersusun.

Profil Kesehatan Kabupaten Agam Tahun 2025 merupakan salah satu untuk sarana untuk memantau dan mengevaluasi hasil pembangunan kesehatan termasuk kinerja penyelenggara Standar Pelayanan Minimal (SPM) di Bidang Kesehatan serta pencapaian target Rencana Strategis (Renstra) Bidang Kesehatan Tahun 2021-2026. Adapun sumber data profil ini berasal dari Puskesmas dan Rumah Sakit termasuk lintas sektor yang ada di Kabupaten Agam.

Tantangan pembangunan kesehatan dan permasalahan pembangunan kesehatan makin berat, kompleks dan bahkan tak terduga. Oleh sebab itu pembangunan kesehatan dilaksanakan dengan memperhatikan dinamika kependudukan, epidemiologi penyakit, perubahan ekologi dan lingkungan, kemajuan ilmu pengetahuan dan teknologi serta globalisasi dan demokratisasi dengan semangat kemitraan, kerjasama lintas sektoral serta mendorong peran serta aktif masyarakat.

Dengan adanya Profil Kesehatan ini kami berharap dapat menjadi pedoman untuk kemajuan kesehatan masyarakat di masa yang akan datang. Melalui kesempatan ini kami mengajak kepada semua unsur Dinas Kesehatan Kabupaten Agam untuk saling bahu -membahu dalam menyelenggarakan pembangunan kesehatan guna mewujudkan Visi dan Misi Dinas Kesehatan Kabupaten Agam.

Lubuk Basung, April 2025
Kepala Dinas Kesehatan

dr. Hendri Rusdian, M.Kes
ANIP 196703292000031002

DAFTAR ISI

KATA PENGANTAR.....	ii
DAFTAR ISI.....	iii
DAFTAR GAMBAR	v
DAFTAR TABEL.....	vii
BAB I PENDAHULUAN.....	1
A. Latar Belakang	1
B. Tujuan	2
C. Ruang Lingkup	3
D. Pengumpulan Data	3
E. Sistematika Penyajian	4
BAB II GAMBARAN UMUM	6
A. Geografi.....	6
B. Demografi.....	8
C. Pendidikan	10
BAB III SARANA KESEHATAN.....	12
A. Jumlah sarana kesehatan menurut kepemilikan/pengelola	12
B. Persentase RS dengan kemampuan pelayanan gawat darurat level 1	15
C. Akses dan Mutu Pelayanan Kesehatan	16
BAB IV TENAGA KESEHATAN.....	25
A. Jumlah dan rasio tenaga medis (dokter umum, spesialis, dokter gigi) di sarana kesehatan	25
B. Jumlah dan rasio tenaga keperawatan (bidan dan perawat) di sarana kesehatan	26
C. Jumlah dan rasio tenaga kesehatan masyarakat, kesehatan lingkungan, dan gizi di sarana kesehatan	27
D. Jumlah dan rasio tenaga teknik biomedika, keterampilan fisik, dan keteknisan medik di sarana kesehatan	28
E. Jumlah dan rasio tenaga kefarmasian (tenaga teknis kefarmasian dan apoteker) disarana kesehatan	29
BAB V	30
PEMBIAYAAN KESEHATAN.....	30

A. Peserta Jaminan Kesehatan.....	30
B. Persentase anggaran kesehatan dalam APBD kabupaten/kota ...	32
BAB VI KESEHATAN KELUARGA	34
A. Kesehatan Ibu	34
B. Kesehatan Anak	46
C. Kesehatan Usia Produktif dan Usia Lanjut.....	60
BAB VII PENGENDALIAN PENYAKIT	62
A. Pengendalian Penyakit Menular Langsung.....	62
B. Pengendalian Penyakit yang Dapat Dicegah dengan Imunisasi....	67
C. Pengendalian Penyakit Tular Vektor dan Zoonosis	70
D. Pengendalian Penyakit Tidak Menular	72
BAB VIII KEADAAN LINGKUNGAN.....	78
1. Persentase Sarana Air Minum yang Diawasi/ Diperiksa Kualitas Air Minum Sesuai Standar (Aman).....	78
2. PersentaseKepala Keluarga dengan Akses Terhadap Fasilitas Sanitasi yang Aman (Jamban Sehat).....	80
BAB XI.....	83
PENUTUP	83
DAFTAR TABEL PROFIL KESEHATAN TAHUN 2024	84

DAFTAR GAMBAR

Gambar 2.1 Peta Wilayah Kabupaten Agam Tahun 2024	6
Gambar 2.2 Luas Daerah di Kabupaten Agam Tahun 2024.....	7
Gambar 2.3 Proporsi Penduduk Kabupaten Agam Menurut Jenis Kelamin	8
Gambar 2.4 Distribusi Penduduk Kabupaten Agam Tahun 2024	9
Gambar 2.5 Persentase Pendidikan	11
Gambar 3.1 Sarana Pelayanan Kesehatan Lainnya	15
Gambar 3.2 Perbandingan Jumlah Posyandu 3 Tahun Terakhir	21
Gambar 3.3 Rasio Posyandu 3 Tahun Terakhir	22
Gambar 3.4 Distribusi Posbindu PTM di Kabupaten Agam Tahun 2024 .	24
Gambar 4.1 Rasio Tenaga Medis di Kabupaten Agam Tahun 2024	26
Gambar 4.2 Rasio Tenaga Perawat dan Bidan di Kabupaten Agam Tahun 2024.....	27
Gambar 4.3 Rasio Tenaga Kesmas, Kesling, dan gizi di Kabupaten Agam Tahun 2024.....	28
Gambar 4.4 Rasio tenaga teknik biomedika, keterampilan fisik, dan keteknisan medik di sarana kesehatan Tahun 2024	29
Gambar 4.5 tenaga teknis kefarmasian dan apoteker Tahun 2024	29
Gambar 5.1 Distribusi Kepesertaan JKN.....	32
Gambar 6. 1 Jumlah Kematian Ibu Tahun 2020-2024	35
Gambar 6.2 Cakupan pelayanan K1 dan K4 di Kabupaten Agam Tahun 2020-2024.....	37
Gambar 6.3Cakupan pelayanan K1 dan K4 per Puskesmas di Kabupaten Agam Tahun 2024	38
Gambar 6.4 Cakupan pelayanan ibu nifas tahun 2024	41
Gambar 6.5 Cakupan ibu nifas yang mendapatkan vitamin A Tahun 2024	42
Gambar 6.6 Cakupan Peserta KB Aktif di Kabupaten Agam Tahun 2024	45

Gambar 6.7 Penyebab Kematian Neonatal di Kabupaten Agam Tahun 2024.....	47
Gambar 6. 8 Kasus/jumlah Kematian Bayi (AKB) dan Jumlah Kematian Anak Balita (AKABA) di Kabupaten Agam Tahun 2024	48
Gambar 6.9 Cakupan BBLR di Kabupaten Agam Tahun 2024	49
Gambar 6.10 Cakupan KN Lengkap di Kabupaten Agam Tahun 2024	51
Gambar 6.11 Cakupan Bayi Usia<6 Bulan mendapatkan ASI Eksklusif di Kabupaten Agam Tahun 2024	52
Gambar 6.12 Cakupan Pelayanan Kesehatan Bayi di Kabupaten Agam Tahun 2024.....	54
Gambar 6. 13 Cakupan Imunisasi Kabupaten Agam Tahun 2024	56
Gambar 6. 14 Tren Cakupan Pemberian Vitamin A pada Bayi dan Anak Balita di Kabupaten Agam Tahun 2021-2024	57
Gambar 6. 15 Cakupan Pelayanan Usia Produktif di Kabupaten Agam Tahun 2024.....	61
Gambar 7. 1 Kasus HIV di Kabupaten Agam Tahun 2024	65
Gambar 7. 2 Kasus Diare pada Balita yang Dilayani di Kabupaten Agam 2024.....	66
Gambar 7. 3 Jumlah Kasus Hipertensi dan Yang Mendapatkan Pelayanan di Kabupaten Agam Tahun 2024	73
Gambar 7. 4 Cakupan Pelayanan Hipertensi di Kabupaten Agam Tahun 2024.....	74
Gambar 7. 5 Jumlah Kasus Diabetes dan Yang Mendapatkan Pelayanan di Kabupaten Agam Tahun 2024	76
Gambar 8. 1 Persentase Sarana Air Minum yang Diawasi/ Diperiksa Kualitas Minum Sesuai Standar (Aman).....	80

DAFTAR TABEL

Tabel 3.1 Status Akreditasi Puskesmas di Kab. Agam 2024	13
Tabel 3. 2 Kategori Ketersediaan Posyandu	21
Tabel 3. 3 Rasio Bidan dan Perawat	26
Tabel 6.1 Penyebab Kematian Ibu di Kabupaten Agam tahun 2024.....	35
Tabel 6.2 Cakupan imunisasi Td pada ibu hamil dan wanita usia subur Tahun 2024.....	43
Tabel 6. 3 Jenis Imunisasi pada Bayi.....	55

BAB I

PENDAHULUAN

A. Latar Belakang

Pembangunan kesehatan merupakan bagian integral dari pembangunan nasional dan daerah yang bertujuan untuk meningkatkan derajat kesehatan masyarakat sebagai salah satu indikator utama kesejahteraan. Sejalan dengan visi Presiden Republik Indonesia untuk periode 2025–2030 berfokus pada pembangunan kesehatan sebagai bagian dari upaya mencapai Indonesia Emas 2045. Dalam Rencana Pembangunan Jangka Panjang Nasional (RPJPN) 2025–2045 yaitu “Kesehatan untuk semua”, sektor kesehatan menjadi salah satu pilar utama dalam transformasi sosial yang bertujuan untuk mewujudkan masyarakat yang sehat, produktif, dan berdaya saing tinggi.

Tahun 2025 menjadi momentum penting bagi Dinas Kesehatan Kabupaten Agam berperan penting dalam merancang, melaksanakan, dan mengevaluasi kebijakan serta program kesehatan yang berorientasi pada peningkatan akses, kualitas, dan keberlanjutan layanan kesehatan, selain itu Dinas Kesehatan Kabupaten Agam juga memperkuat sistem pelayanan kesehatan khususnya dalam upaya pencapaian target nasional seperti penurunan stunting, pengendalian penyakit menular dan tidak menular, serta peningkatan akses terhadap layanan kesehatan dasar.

Dalam rangka memastikan bahwa setiap program dan kebijakan yang dijalankan tepat sasaran dan berbasis data, maka penyusunan Profil Kesehatan Dinas Kesehatan Kabupaten Agam Tahun 2025 menjadi sangat penting. Profil Kesehatan ini disusun untuk menyediakan data dan informasi yang akurat, komprehensif, dan terkini sebagai dasar dalam perencanaan, evaluasi, serta pengambilan

kebijakan di bidang kesehatan. Dokumen ini memuat informasi menyeluruh mengenai sumber daya manusia, program dan kegiatan, pencapaian indikator kinerja, serta tantangan yang dihadapi. Sumber data diperoleh dari unit teknis di Lingkungan Dinas Kesehatan Kabupaten Agam, Dinas Kependudukan dan Catatan Sipil serta Badan Pusat Statistik.

Profil ini diharapkan menjadi alat perencanaan, evaluasi, advokasi, serta dasar pengambilan kebijakan yang berorientasi pada pelayanan publik yang berkualitas. Selain itu, Profil Kesehatan Kabupaten Agam Tahun 2025 ini dapat menjadi referensi yang berguna bagi semua pihak dalam upaya bersama meningkatkan kualitas hidup masyarakat Kabupaten Agam melalui derajat kesehatan yang optimal.

B. Tujuan

Penyusunan Profil Dinas Kesehatan Kabupaten Agam Tahun 2025 bertujuan untuk:

1. Menyediakan data dan informasi terkini sebagai dasar perencanaan, pelaksanaan, dan evaluasi program kesehatan.
2. Mengidentifikasi capaian dan tantangan dalam pembangunan kesehatan di Kabupaten Agam.
3. Menunjukkan komitmen dan transparansi Dinas Kesehatan dalam menjalankan tugas dan fungsinya.

C. Ruang Lingkup

Ruang lingkup penyusunan Profil Kesehatan Dinas Kesehatan Kabupaten Agam Tahun 2024 ini mencakup beberapa aspek utama, yaitu:

1. Gambaran Umum Kabupaten Agam :Meliputi kondisi geografis, demografis, kependudukan yang memengaruhi derajat kesehatan masyarakat.
2. Sumber Daya Kesehatan :uraian mengenai distribusi dan kualifikasi tenaga kesehatan di fasilitas pelayanan kesehatan.
3. Sarana dan Prasarana Kesehatan :Data jumlah dan sebaran Puskesmas, rumah sakit, UKBM, fasilitas penunjang lainnya.
4. Capaian Program Kesehatan Prioritas :Menyajikan pelaksanaan dan hasil capaian dari program-program kesehatan seperti kesehatan ibu dan anak (KIA), gizi, imunisasi, pengendalian penyakit menular dan tidak menular, sanitasi lingkungan.
5. Derajat Kesehatan Masyarakat :Menampilkan indikator-indikator kesehatan penting, seperti angka kematian ibu dan bayi, angka kesakitan, status gizi, dan tingkat cakupan layanan.
6. Pembiayaan Kesehatan :Informasi terkait sumber dan penggunaan anggaran kesehatan.
7. Isu Strategis dan Tantangan Kesehatan Daerah :Analisis terhadap kendala, ketimpangan, serta faktor-faktor penentu yang memengaruhi efektivitas penyelenggaraan layanan kesehatan di Kabupaten Agam.

D. Pengumpulan Data

Penyusunan Profil Kesehatan Kabupaten Agam Tahun 2025 dikumpulkan dari berbagai sumber resmi. Pengumpulan data dilakukan dengan 2 cara yaitu secara pasif dan secara aktif. Secara pasif artinya data diperoleh dari laporan rutin atau sistem informasi yang sudah ada tanpa harus kelapangan. Pengumpulan data secara aktif yaitu mengumpulkan data ke lapangan atau ke sumber data

dengan melibatkan interaksi secara langsung. Penggabungan metode aktif dan pasif dilakukan untuk memperoleh data yang kompresif, valid, dan representatif terhadap kondisi riil dilapangan.

E. Sistematika Penyajian

a. BAB I : Pendahuluan

Bab ini memberikan gambaran awal tentang latar belakang penyusunan profil, tujuan, ruang lingkup, metode pengumpulan data serta sistematika penulisan

b. BAB II : Gambaran Umum

Bab ini menyajikan tentang gambaran umum Kabupaten Agam. Selain uraian tentang letak geografis, administratif dan informasi umum lainnya, bab ini juga mengulas faktor-faktor yang berpengaruh terhadap kesehatan dan faktor-faktor lainnya misal kependudukan, ekonomi, pendidikan, sosial budaya dan lingkungan

c. BAB III : Sarana Kesehatan

Bab ini menguraikan tentang sarana kesehatan, Akses dan mutu pelayanan kesehatan, Upaya Kesehatan Bersumberdaya Masyarakat (UKBM), Sumber Daya Manusia kesehatan (SDMK), pembiayaan kesehatan dan sumber kesehatan lainnya

d. BAB IV : Sumber Daya Manusia Kesehatan

Bab ini menjelaskan tenaga kesehatan di Puskesmas, Rumah Sakit, dan sarana pelayanan kesehatan lain. Terdiri dari tenaga medis, tenaga keperawatan dan kebidanan, tenaga kesehatan masyarakat, kesehatan lingkungan, tenaga gizi, tenaga kefarmasian, dan tenaga kesehatan lain serta tenaga pendukung/penunjang kesehatan

e. BAB V : Pembiayaan Kesehatan

Bab ini berisi tentang Jaminan Pemeliharaan Kesehatan, dana desa untuk kesehatan, dan anggaran kesehatan

f. BAB VI : Kesehatan Keluarga

Bab ini menggambarkan tentang kondisi kesehatan ibu, kesehatan anak, serta kesehatan pada penduduk usia produktif dan usia lanjut

g. BAB VII : Pengendalian Penyakit

Bab ini berisi tentang penyakit menular langsung, penyakit yang dapat dicegah dengan imunisasi, penyakit tular vektor dan zoonotic serta penyakit tidak menular

h. BAB VIII : Kesehatan Lingkungan

Bab ini menggambarkan tentang akses air minum, akses sanitasi, dan tempat-tempat umum serta tempat pengelolaan makanan yang memenuhi syarat kesehatan

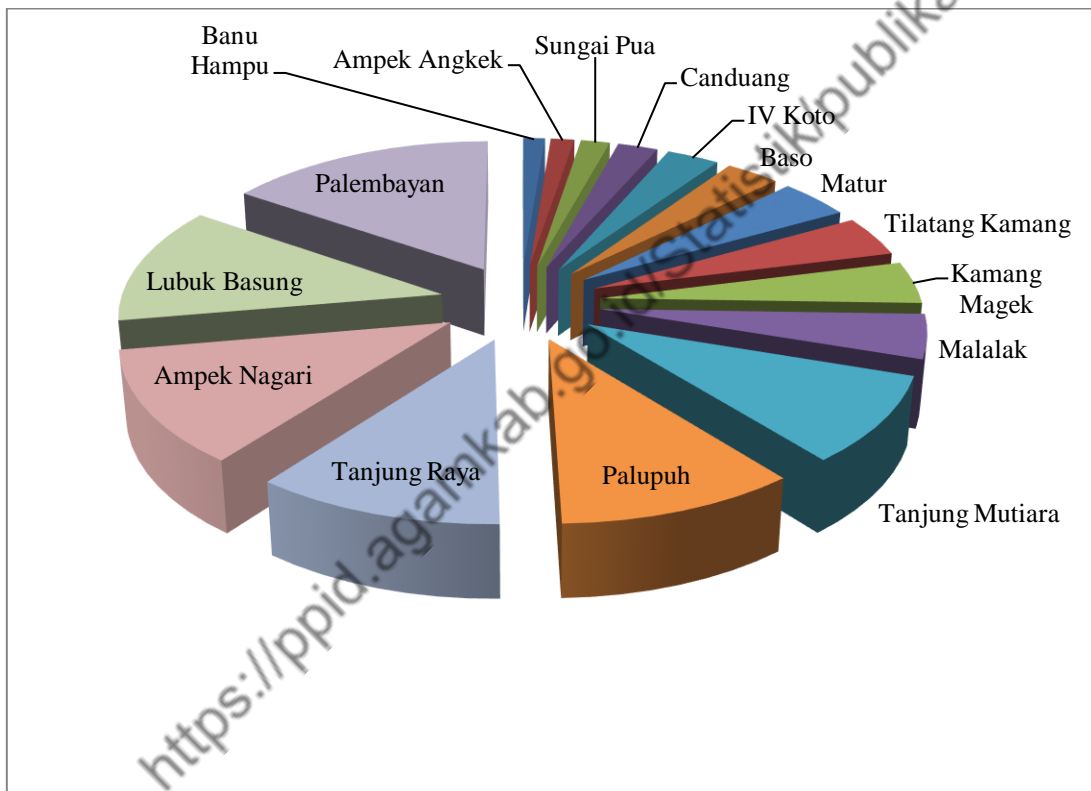
i. Lampiran

Pada lampiran ini berisi tabel ringkasan/angka capaian daerah dan 87 tabel data kesehatan dan yang terkait kesehatan. Profil Kesehatan dapat disajikan dalam bentuk tercetak (berupa buku) atau dalam bentuk lain (softcopy)

d. Sebelah Barat: Berbatasan dengan Samudera Indonesia.

Berdasarkan data dari Dinas Kependudukan dan Pencatatan Sipil Kabupaten Agam Tahun 2024, Kabupaten Agam mempunyai luas daerah sebesar 264,89 km². Kabupaten Agam memiliki 16 kecamatan, 92 Nagari dengan kecamatan terluas berada di Kecamatan Palembayan yang memiliki luas sebesar 349,77 km² dan kecamatan terkecil berada di Kecamatan Banuhampu dengan luas 28,48 km².

Gambar 2.2 Luas Daerah di Kabupaten Agam Tahun 2024



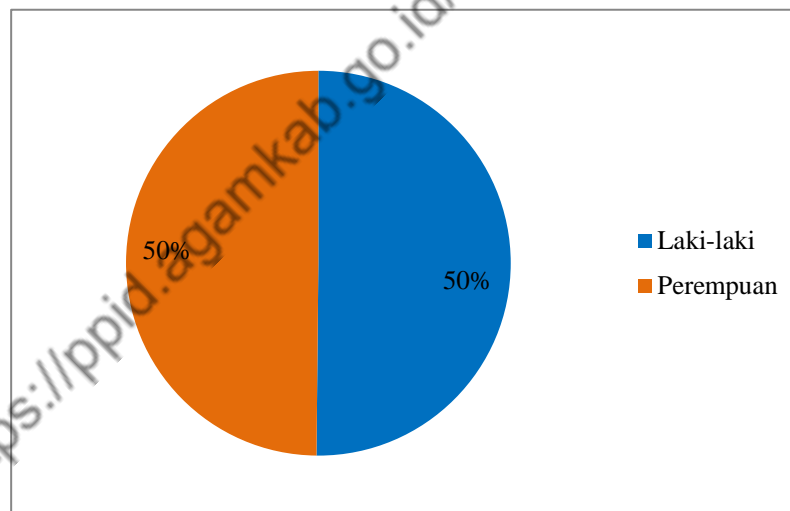
Kabupaten Agam memiliki 2 gunung yang menjulang tinggi, yaitu gunung Marapi di Kecamatan Banuhampu dan Gunung Singgalang di Kecamatan IV Koto yang masing-masing memiliki tinggi 2.891 meter dan 2.877 meter. Selain itu, membentang sebuah danau di Kecamatan Tanjung Raya, yaitu danau Maninjau. Kabupaten Agam mempunyai iklim tropis dengan kisaran suhu minimum 25 °C dan maksimum 33 °C dan tingkat kelembapan nisbi ±83%. Tingkat curah

hujan di kabupaten Agam mencapai rata-rata 2.700–3.500 mm per tahun, di mana daerah sekeliling gunung lebih tinggi curah hujannya dibanding daerah pantai. Sedangkan kecepatan angin minimum di kabupaten ini adalah 4 km/jam dan maksimum 20 km/jam.

B. Demografi

Data dari Dinas Kependudukan dan Pencatatan Sipil Kabupaten Agam tahun 2024, jumlah penduduk Kabupaten Agam adalah 533.254 jiwa dengan rincian 267.450 laki-laki dan 265.804 perempuan. Rasio jenis kelamin sebesar 100,6. Pada Gambar dibawah menunjukkan penduduk di Kabupaten Agam antara laki laki dan perempuan memiliki proporsi sama besar artinya antara laki laki dan perempuan tidak memiliki perbedaan yang signifikan.

Gambar 2.3 Proporsi Penduduk Kabupaten Agam Menurut Jenis Kelamin

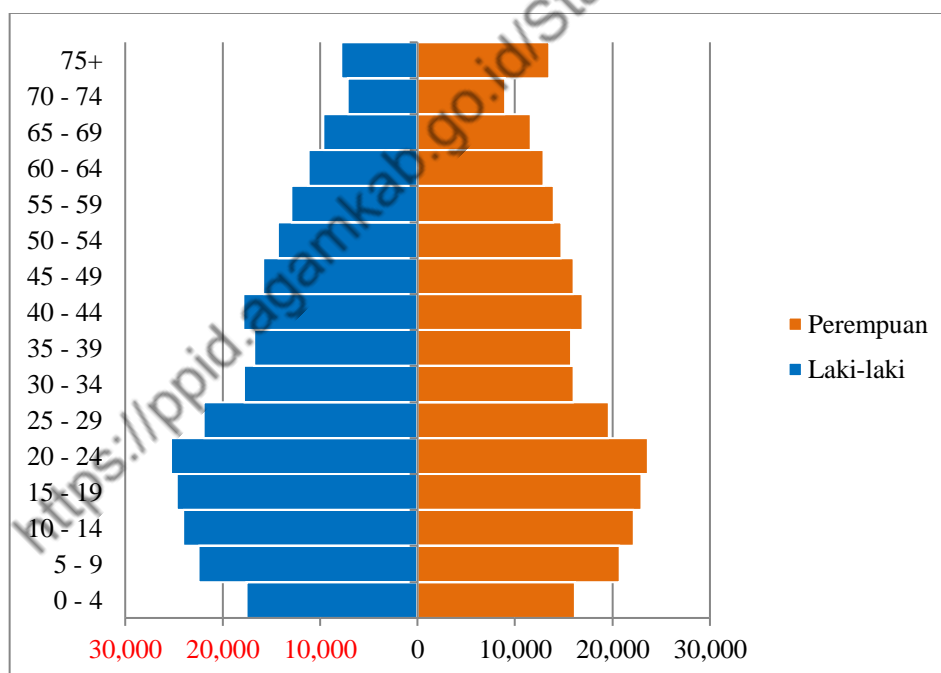


Distribusi penduduk menurut kelompok umur masih didominasi oleh kelompok umur muda. Kelompok umur paling banyak jumlahnya adalah usia 20 sampai 24 tahun sebanyak 48.916 jiwa, sedangkan yang paling sedikit jumlahnya adalah penduduk usia 70 sampai 74 tahun yaitu sebesar 16.135 jiwa. Penduduk sebagai determinan pembangunan perlu mendapatkan perhatian yang serius. Banyaknya usia 20-24 tahun sebagai remaja akhir atau dewasa muda disebut juga sebagai

periode kritis mengalami tantangan meliputi pencarian kerja, adaptasi dengan lingkungan baru, masalah keuangan dan pencarian jati diri. Maka, dibutuhkan intervensi yang lebih baik untuk membantu para remaja di periode kritis ini agar dapat lebih mengenali masalah yang dihadapi, memahami cara mengatasi stres, serta membangun ketahanan mental. Walaupun demikian kelompok usia lanjut usia (lansia) juga perlu mendapatkan perhatian lebih karena lebih rentan terhadap penyakit yang disebabkan menurunnya fungsi fisiologis secara perlahan-lahan yang dapat menimbulkan berbagai macam masalah kesehatan seperti penyakit jantung, hipertensi, diabetes.

Berikut bagan distribusi penduduk Kabupaten Agam Tahun 2024, sebagai berikut :

Gambar 2.4 Distribusi Penduduk Kabupaten Agam Tahun 2024

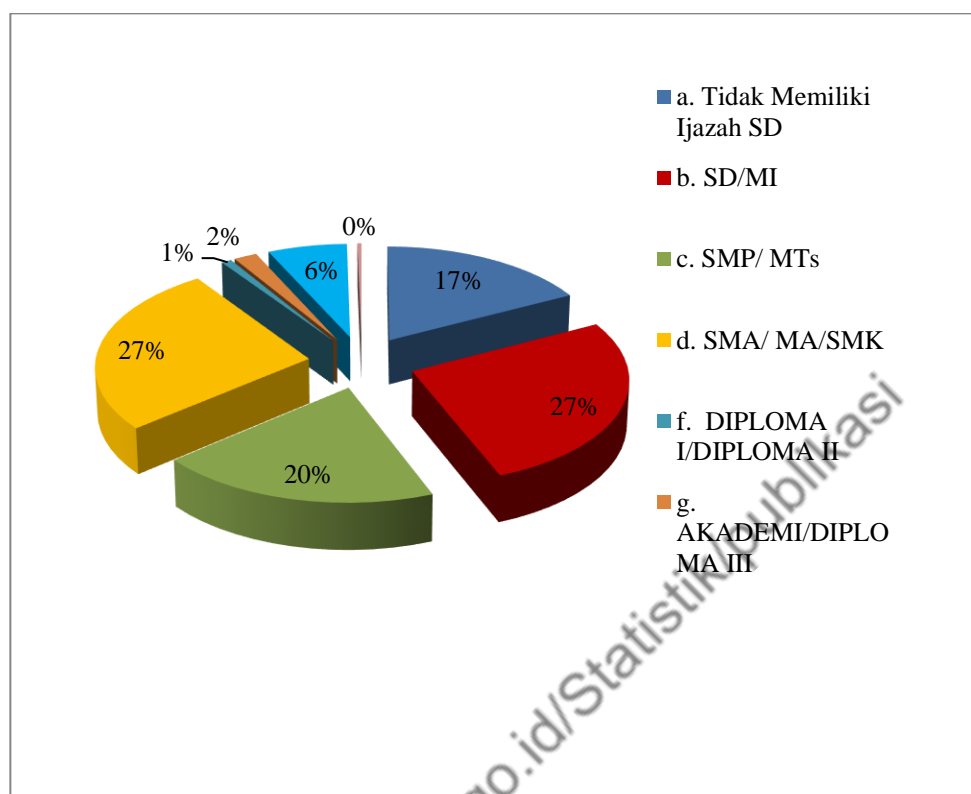


C. Pendidikan

Pendidikan menjadi salah satu kunci dari arah pembangunan Sumber Daya Manusia (SDM). Tingkat pendidikan seseorang dapat menentukan sejauh mana pengetahuan, sikap, dan perilaku seseorang dalam menjaga dan meningkatkan kesehatan. Orang dengan pendidikan yang lebih tinggi cenderung memiliki pengetahuan yang lebih baik tentang pencegahan penyakit, menjaga pola makan sehat, serta pentingnya olahraga dan kebersihan diri. Selain itu, tingkat pendidikan juga memengaruhi kemampuan seseorang dalam mengakses layanan kesehatan.

Semakin tinggi pendidikan, semakin besar kemungkinan individu memiliki pekerjaan yang layak dan pendapatan yang cukup, yang pada akhirnya berdampak pada kemampuan untuk membayar layanan kesehatan dan asuransi kesehatan. Tingkat pendidikan seseorang sangat berpengaruh terhadap derajat kesehatan seseorang. Semakin tinggi tingkat pendidikan, semakin besar peluang seseorang untuk hidup sehat, sejahtera, dan produktif. Oleh karena itu, upaya peningkatan kualitas dan pemerataan pendidikan harus menjadi prioritas dalam pembangunan kesehatan masyarakat. Kabupaten Agam sendiri paling banyak hanya menamatkan bangku sekolah dasar (SD) sebesar 27% (110.678 orang) dan yang paling rendah yaitu menamatkan S2/S3. Berikut diagram persentase pendidikan di Kabupaten Agam:

Gambar 2.5 Persentase Pendidikan



Bagan diatas menggambarkan bahwa terdapat titik kritis dalam persentase pendidikan yang ditamatkan anak usia 15 Tahun keatas yaitu usia anak SMP hanya 20% dari jumlah 410.128 jiwa, artinya SMP menjadi titik kritis banyak siswa berhenti di sini atau tak melanjutkan ke SMA. Jika di lihat korelasi pendidikan dengan kesehatan dapat simpulkan bahwa titik kritis ini akan berimbas pada kepedulian dan kemandirian masyarakat terhadap kesehatan.

BAB III

SARANA KESEHATAN

A. Jumlah sarana kesehatan menurut kepemilikan/pengelola

Sarana kesehatan adalah semua fasilitas, alat, dan tempat yang digunakan untuk menyelenggarakan upaya pelayanan kesehatan, baik oleh pemerintah maupun swasta untuk menyelenggarakan upaya kesehatan dalam mendukung berlangsungnya upaya Promotif, Preventif, Kuratif dan Rehabilitatif. Sarana ini menjadi pondasi penting agar pelayanan kesehatan bisa berjalan dengan optimal.

1. Rumah Sakit

Mewujudkan masyarakat yang mempunyai kondisi jasmani dan rohani yang sehat maka pemerintah telah melakukan pemerataan pelayanan kesehatan kepada masyarakat dengan pengadaan pusat-pusat kesehatan, salah satunya adalah rumah sakit. Kabupaten Agam sendiri memiliki satu Rumah Umum Daerah (RSUD) tipe kelas C yang telah terakreditasi Paripurna dan satu Rumah Sakit Khusus yaitu Rumah Sakit Ibu dan Anak Rizki Bunda yang melayani pasien ibu dan anak dengan akreditasi paripurna.

2. Puskesmas

Puskesmas berperan sebagai ujung tombak dalam sistem pelayanan kesehatan. Puskesmas (Pusat Kesehatan Masyarakat) adalah fasilitas pelayanan kesehatan tingkat pertama yang menyelenggarakan upaya kesehatan secara menyeluruh, terpadu, dan berkesinambungan bagi masyarakat dalam wilayah kerja tertentu. Pada tahun 2024 Kabupaten Agam memiliki 23 Puskesmas yang tersebar di 16 kecamatan yang terdiri dari 12

Puskesmas Rawat Jalan dan 11 Puskesmas Rawat Inap dengan 44 buah tempat tidur.

Untuk menjamin mutu dan keselamatan pelayanan kesehatan dasar di Indonesia, puskesmas perlu melakukan akreditasi. Akreditasi Puskesmas adalah proses penilaian eksternal yang dilakukan oleh lembaga independen untuk mengevaluasi kesesuaian Puskesmas dengan standar akreditasi yang ditetapkan oleh Kementerian Kesehatan Republik Indonesia. Melalui akreditasi, Puskesmas diharapkan dapat memberikan pelayanan yang lebih baik, aman, dan terpercaya bagi masyarakat.

Tabel 3.1 Status Akreditasi Puskemas di Kab. Agam 2024

No	Puskesmas	Status Akreditasi
1.	Muaro Putuih	Utama
2.	Malalak	Utama
3.	Padang Lua	Utama
4.	Padang Tarok	Utama
5.	Tiku	Paripurna
6.	Lubuk Basung	Paripurna
7.	Manggopoh	Paripurna
8.	Bawan	Paripurna
9.	Batu Kambing	Paripurna
10.	Maninjau	Paripurna
11.	Pasar Ahad	Paripurna
12.	Matur	Paripurna
13.	IV Koto	Paripurna
14.	Sungai Pua	Paripurna
15.	Biaro	Paripurna
16.	Lasi	Paripurna
17.	Baso	Paripurna
18.	Pakan Kamis	Paripurna
19.	Kapau	Paripurna

20.	Magek	Paripurna
21.	Palembayan	Paripurna
22.	Koto Alam	Paripurna
23.	Palupuh	Paripurna

3. Pustu/Polindes/Poskesri

Pustu/Polindes/Poskesri dibangun supaya penduduk diwilayah kerjanya dapat mengakses pelayanan kesehatan dasar setiap hari. Diharapkan terjadinya percepatan dalam mewujudkan masyarakat desa dan kelurahan yang peduli, tanggap & mampu mengenali, mencegah serta mengatasi permasalahan kesehatan yang dihadapi secara mandiri sehingga derajat kesehatan meningkat. Terdapat 146 buah Pustu (Puskesmas Pembantu) yang tersebar di wilayah Kabupaten Agam.

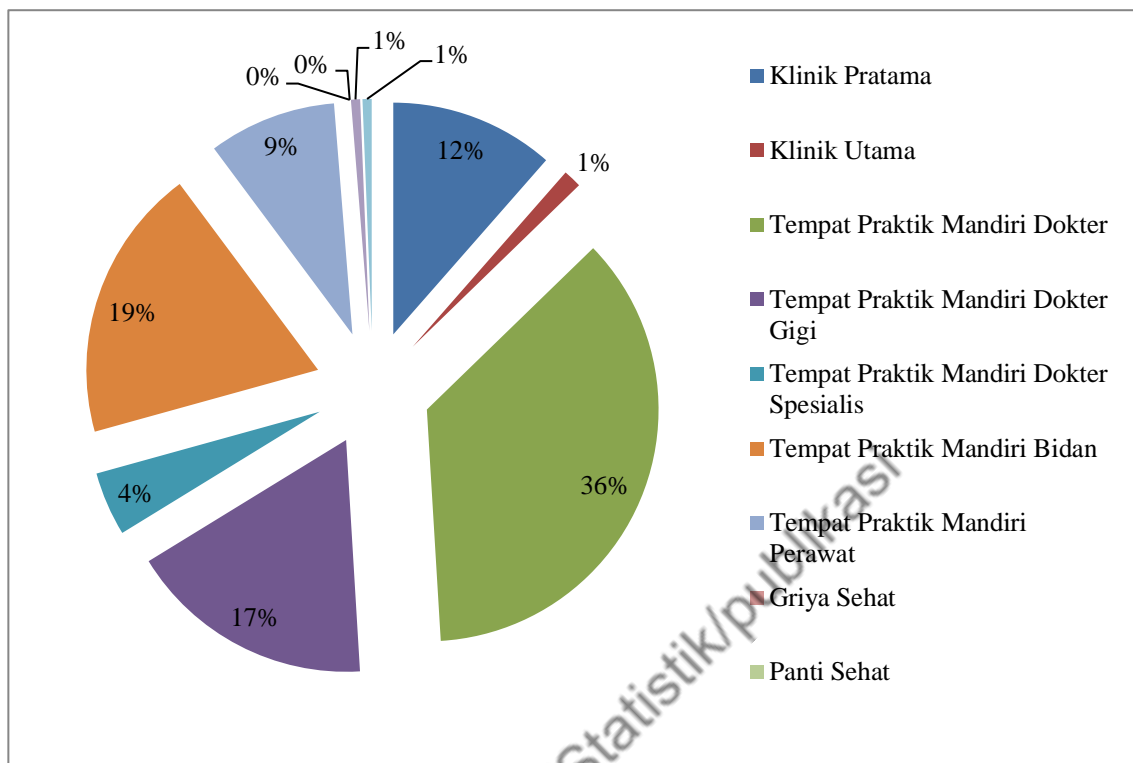
4. Mobil Puskesmas Keliling

Puskesmas Keliling (Pusling) dan ambulan adalah layanan kesehatan bergerak yang menggunakan kendaraan (seperti mobil atau motor) untuk mendatangi masyarakat di daerah yang jauh, terpencil, atau sulit diakses. Kabupaten Agam sendiri memiliki 47 puskesmas keliling yang tersebar di 23 puskesmas.

5. Sarana Pelayanan Lainnya

Sarana pelayanan kesehatan lainnya adalah semua tempat atau fasilitas selain Puskesmas, Pustu, Polindes, atau Poskesri yang juga memberikan layanan kesehatan kepada masyarakat seperti Klinik Pratama, Klinik Utama, Tempat Praktik Mandiri Dokter, Tempat Praktik Mandiri Dokter Gigi, Tempat Praktik Mandiri Dokter Spesialis, Tempat Praktik Mandiri Bidan, Perawat, Griya Sehat, Panti Sehat, UTD, dan Laboratorium Kesehatan.

Gambar 3.1 Sarana Pelayanan Kesehatan Lainnya



B. Persentase RS dengan kemampuan pelayanan gawat darurat level1

Instalasi gawat darurat (IGD) sangat berperan penting dalam memberikan pelayanan khusus kepada penderita gawat darurat selama 24 jam seperti memberikan pertolongan pertama pada pasien gawat darurat, menetapkan diagnosis, upaya penyelamatan jiwa, mengurangi kecacatan dan kesakitan pasien sebelum dirujuk lebih lanjut. Rumah sakit di Kabupaten Agam memiliki layanan IGD Level 1 berjumlah 2 unit dengan persentase fasilitas pelayanan kesehatan dengan kemampuan pelayanan Gawat Darurat (Gadar) level 1 Tahun 2024 adalah 100%, artinya RSUD Lubuk Basung pasien penyakit akut dan pasien kecelakaan dan RSIA Riski Bunda memberikan pelayanan 100% pada pasien dengan kasus ibu dan anak.

C. Akses dan Mutu Pelayanan Kesehatan

1. Cakupan kunjungan rawat jalan dan rawat inap di sarana pelayanan kesehatan

Kunjungan rawat jalan adalah jumlah orang yang berkunjung kefasilitas pelayanan kesehatan tingkat pertama dan fasilitas pelayanan kesehatan rujukan tingkat lanjut milik pemerintah dan swasta untuk mendapatkan pelayanan kesehatan perseorangan yang meliputi observasi, diagnosa, pengobatan, rehabilitasi medik tanpa tinggal di ruang rawat inap untuk pertama kalinya dalam satu tahun tertentu. Rawat inap adalah salah satu bentuk layanan perawatan kesehatan rumah sakit dimana penderita tinggal sedikitnya satu hari yang meliputi observasi, diagnosa, pengobatan, keperawatan, rehabilitasi medik.

Kunjungan rawat jalan pada Fasilitas Kesehatan Tingkat pertama di Kabupaten Agam Tahun 2024 adalah 571.363 kunjungan dan Kunjungan rawat jalan pada Fasilitas Kesehatan Tingkat Lanjutan yaitu 133.42, artinya 2,33% kunjungan pasien dilakukan ditingkat fasilitas kesehatan lanjutan terkait penyakit pasien yang perlu pemeriksaan klinis yang lebih kompleks. WHO menyebut rata-rata 3–5 kunjungan ke fasilitas kesehatan per orang per tahun. Untuk layanan lanjutan, biasanya sekitar 10–20% dari total kunjungan primer berlanjut ke layanan sekunder/lanjutan. Dari perhitungan di atas dapat disimpulkan bahwa dari 533.254 jiwa penduduk Kabupaten Agam terdapat sekitar 190.454 jiwa kontak dengan fasilitas kesehatan tingkat pertama (35.71%). Sementara itu kunjungan rawat inap pada Fasilitas Kesehatan Tingkat pertama adalah 2.103 kunjungan dan Kunjungan rawat inap pada Fasilitas Kesehatan Tingkat Lanjutan yaitu 3.059 kunjungan.

2. Jumlah kunjungan gangguan jiwa di sarana pelayanan kesehatan

Gangguan jiwa merupakan pola perilaku atau psikologis yang ditunjukkan oleh individu yang menyebabkan distress, disfungsi dan penurunan kualitas hidup. Gangguan jiwa bukan seperti penyakit lain yang bisa datang secara tiba-tiba tetapi lebih kearah permasalahan yang terakumulasi dan belum dapat diadaptasi atau terpecahkan.

Persentase gangguan jiwa di Indonesia menunjukkan angka yang signifikan dan menjadi perhatian penting dalam bidang kesehatan masyarakat. Menurut data dari Riset Kesehatan Dasar (Riskesdas) 2018, prevalensi gangguan jiwa berat di Indonesia mencapai sekitar 1,7% dari total penduduk usia 15 tahun ke atas. Sementara itu, prevalensi gangguan jiwa ringan dan sedang dengan angka sekitar 6% hingga 7%.

Angka-angka ini mencerminkan bahwa sekitar 10% penduduk Indonesia mengalami gangguan jiwa dalam berbagai tingkat keparahan. Namun, penting untuk dicatat bahwa data ini mungkin telah berubah sejak 2018, dan untuk informasi terbaru, sebaiknya merujuk pada laporan Riskesdas terbaru atau data dari Kementerian Kesehatan Republik Indonesia.

Gangguan jiwa dapat mencakup berbagai kondisi, seperti depresi, kecemasan, gangguan bipolar, dan skizofrenia. Faktor-faktor penyebabnya sangat beragam, termasuk stres, trauma, faktor genetik, dan kondisi sosial-ekonomi. Penting untuk meningkatkan kesadaran dan pemahaman masyarakat mengenai kesehatan mental agar dapat mengurangi stigma dan mendorong individu untuk mencari bantuan profesional saat diperlukan.

Banyaknya kasus gangguan jiwa, mendorong pemerintah dalam mengembangkan berbagai program untuk kasus gangguan jiwa. Fasilitas pelayanan kesehatan wajib menyelenggarakan program pelayanan kesehatan jiwa. Adapun jumlah kunjungan gangguan jiwa di sarana pelayanan kesehatan baik di FKTP maupun di FKRTL di Kabupaten Agam Tahun 2024 adalah 6.035 jiwa.

3. Angka kematian pasien di rumah sakit.

Angka kematian pasien adalah persentase pasien yang meninggal selama masa perawatan di fasilitas pelayanan kesehatan (seperti rumah sakit) dibandingkan dengan jumlah total pasien yang keluar (baik yang sembuh maupun yang meninggal) dalam periode tertentu. Angka kematian pasien Rumah Sakit dapat dinilai dengan GDR (Gross Death Rate) dan NDR (Net Death Rate). GDR adalah angka kematian umum untuk tiap-tiap 1.000 pasien keluar dan NDR adalah angka kematian ≥ 48 jam setelah dirawat untuk tiap-tiap 1.000 pasien keluar. Berdasarkan Peraturan Menteri Kesehatan Republik Indonesia Nomor 30 Tahun 2019 tentang Indikator Nasional Mutu Pelayanan Kesehatan, salah satu indikator mutu rumah sakit adalah:

1. Kematian pasien umum dalam waktu < 48 jam setelah masuk rumah sakit: idealnya $< 1\%$.
2. Untuk kematian ≥ 48 jam, tidak ada ambang batas baku karena sangat tergantung diagnosis.

Angka kematian pasien dirumah sakit tahun 2024 mengalami penurunan ditahun sebelumnya yaitu 4 orang di RSIA Rizki Bunda dengan angka GDR sebesar 1.71 dan NDR sebesar 0.76. sedangkanRSUD Lubuk Basung mengalami peningkatan angka kematian pasien sebanyak 193 orang dengan angka GDR 39.78 dan NDR sebesar 25.59.

4. Indikator kinerja pelayanan di rumah sakit.

Indikator kinerja pelayanan rumah sakit adalah ukuran yang digunakan untuk menilai mutu, efektivitas, efesiensi, dan keselamatan dalam pelayanan kesehatan kepada pasien. Kinerja pelayanan rumah sakit dapat dinilai dengan 4 indikator, yaitu :

a. BOR (Bed Occupancy Rate)

BOR adalah Persentase pemakaian tempat tidur pada satu-satuan waktu tertentu. Nilai parameter BOR yang ideal adalah antara 60-85%. Semakin tinggi BOR, maka semakin tinggi pula penggunaan tempat tidur yang digunakan. Adapun akibat pasien kurang mendapat perhatian dan kemungkinan meningkatnya infeksi nosokomial. Peningkatan nilai BOR yang terlalu tinggi justru menurunkan kualitas kinerja tim medis dan menurunkan kepuasan serta keselamatan pasien). BOR di Kabupaten Agam Tahun 2024 adalah 62.60%.

b. BTO (*Bed Turn Over*)

BTO merupakan frekuensi pemakaian tempat tidur pada satu periode, berapa kali tempat tidur dipakai dalam satu satuan waktu (biasanya dalam periode 1 tahun). Semakin tinggi BTO, artinya frekuensi penggunaan tempat tidur tinggi. Nilai parameter BTO yang ideal adalah 40-50 kali dalam satu tahun. Nilai BTO di Kabupaten Agam adalah 65.98 kali. Angka tersebut diatas batas ideal, artinya rumah sakit menangani pasien dalam waktu yang sangat singkat seperti 1 sampai 2 hari.

c. TOI (*Turn Over Interval*)

TOI merupakan rata-rata jumlah sebuah tempat tidur tidak terisi, yaitu waktu dari tempat tidur ditinggalkan pasien sampai terisi kembali. Nilai parameter TOI yang ideal pada kisaran 1-3 hari. Nilai TOI Rumah Sakit di Kabupaten Agam adalah 2.07 hari, artinya rata-rata tempat tidur kosong di Kabupaten Agam selama 2 hari maka termasuk kategori ideal.

d. ALOS (*Average Length of Stay*)

ALOS adalah rata-rata lamanya hari perawat pasien rawat inap di rumah sakit, dihitung dari pasien masuk sampai keluar (hidup atau meninggal). Nilai parameter ALOS yang ideal adalah 6-9

hari. ALOS Rumah Sakit di Kabupaten Agam adalah 3.17 hari. Nilai tersebut termasuk kedalam katagori tidak ideal artinya pasien dipulangkan terlalu cepat atau hanya menangani kasus ringan.

5. Puskesmas dengan ketersediaan obat vaksin

Dalam meningkatkan ketersediaan obat publik dan perbekalan kesehatan untuk menjamin akses, kemandirian dan mutu sediaan farmasi dan alat kesehatan, maka dilakukan melalui penyediaan obat, vaksin, dan perbekalan kesehatan yang bermutu, merata, dan terjangkau di fasilitas pelayanan kesehatan pemerintah. Pemantuan dilakukan pada puskesmas yang memiliki ketersediaan obat minimal 80% dari 40 item obat. Ketersediaan obat dan vaksin akan dipantau sampai ke tingkat Puskesmas. Secara umum ketersediaan obat dan vaksin esensial di 23 puskesmas di Kabupaten Agam tahun 2024 sudah mencapai 100%.

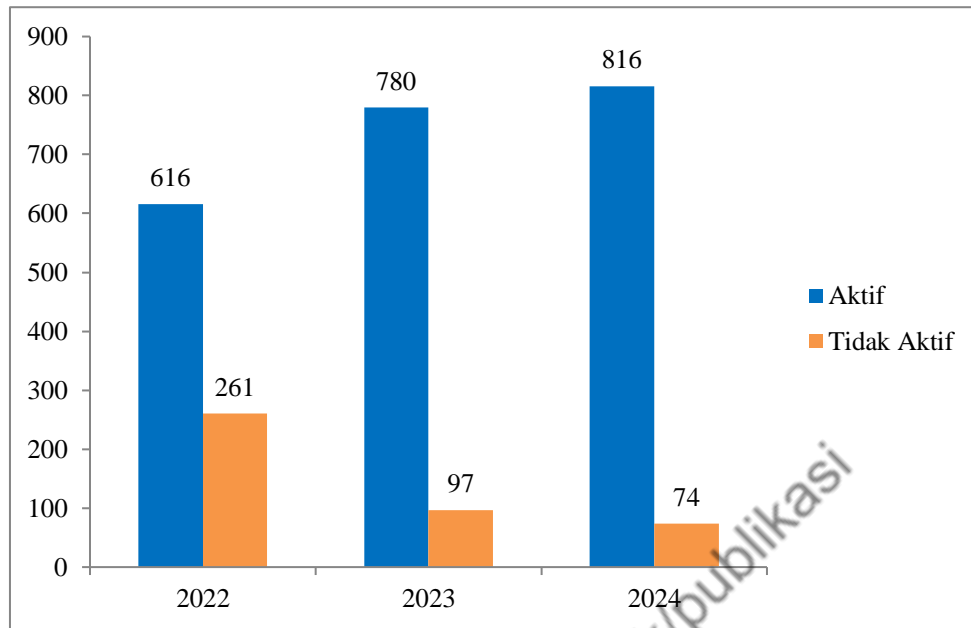
D. Upaya Kesehatan Bersumber Daya Masyarakat

1. Cakupan posyandu di Kabupaten Agam Tahun 2024

Posyandu merupakan bentuk pelayanan kesehatan masyarakat yang dikelola oleh masyarakat dan difasilitasi oleh pemerintah, untuk mebekan pelayanan kesehatan dasar secara terpadu. Posyandu mempunyai daya ungkit yang sangat besar terhadap penurunan Angka Kematian Bayi, Angka Kematian Balita dan Angka kematian Ibu. Posyandu dibagi menjadi dua, yaitu posyandu aktif dan posyandu tidak aktif.

Tahun 2024 Kabupaten Agam mempunyai 890 posyandu. Dari keseluruhan posyandu, terdapat 74 posyandu yang tidak aktif. Adapun perbandingan jumlah posyandu 3 tahun terakhir yaitu sebagai berikut:

Gambar 3.2 Perbandingan Jumlah Posyandu 3 Tahun Terakhir

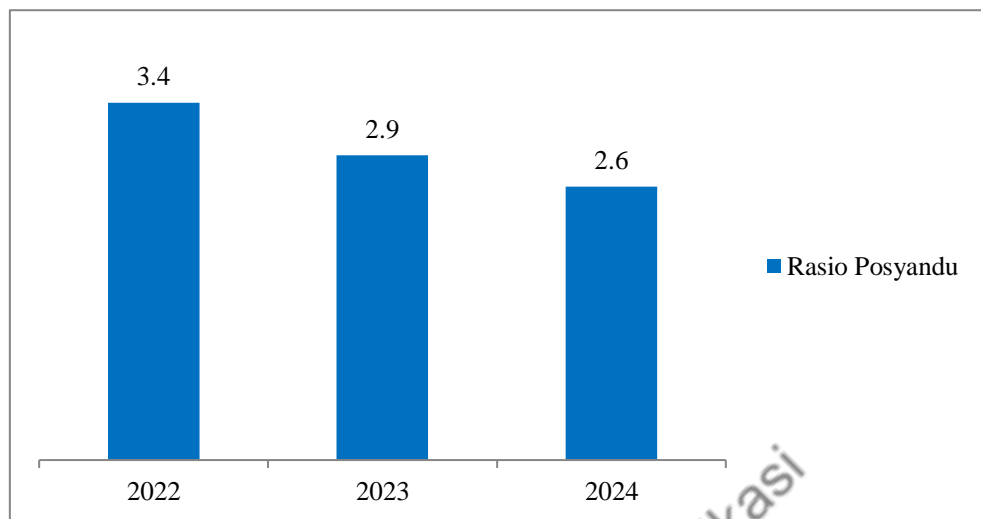


Untuk mengetahui apakah jumlah posyandu mencukupi untuk melayani semua balita di suatu wilayah maka perlu dihitung Rasio posyandu. Rasio posyandu dihitung per 100 balita. Tahun 2024 Kabupaten Agam mempunyai rasio sebesar 2.6 artinya tahun 2024 terdapat 2,6 posyandu melayani 100 balita sehingga hal ini bisa dikategorikan bahwa akses layanan kesehatan yang lebih baik. Adapun kategori ketersediaan posyandu adalah sebagai berikut:

Tabel 3. 2 Kategori Ketersediaan Posyandu

1.	Jumlah Posyandu vs Penduduk	1 Posyandu per 100–200 Kepala Keluarga (KK)
2.	Posyandu vs Balita	1 Posyandu untuk setiap 100 balita (ideal)
3.	Posyandu vs Desa/Kelurahan	Minimal 1 Posyandu per dusun/lingkungan
4.	Kader Posyandu	Minimal 5 kader per Posyandu

Gambar 3.3 Rasio Posyandu 3 Tahun Terakhir



Jika dilihat dari gambar diatas, rasio posyandu mengalami penurunan dari tahun ke tahun, artinya jumlah Posyandu yang tersedia semakin sedikit dibandingkan jumlah sasaran penduduk (misalnya balita, ibu hamil, atau jumlah penduduk umum). Penurunan ini bisa disebabkan oleh beberapa hal, antara lain:

- a . Jumlah Posyandu berkurang: karena tutup, tidak aktif, atau kekurangan kader.
- b . Jumlah sasaran meningkat: misalnya, jumlah balita atau penduduk bertambah tetapi tidak diimbangi dengan penambahan Posyandu.
- c . Penggabungan pelaksanaan posyandu yang sasarannya masih dibawah ketentuan
- d . Pengoptimalan pelaksanaan posyandu yang sesuai dengan aturan kemenkes dan kemendagri

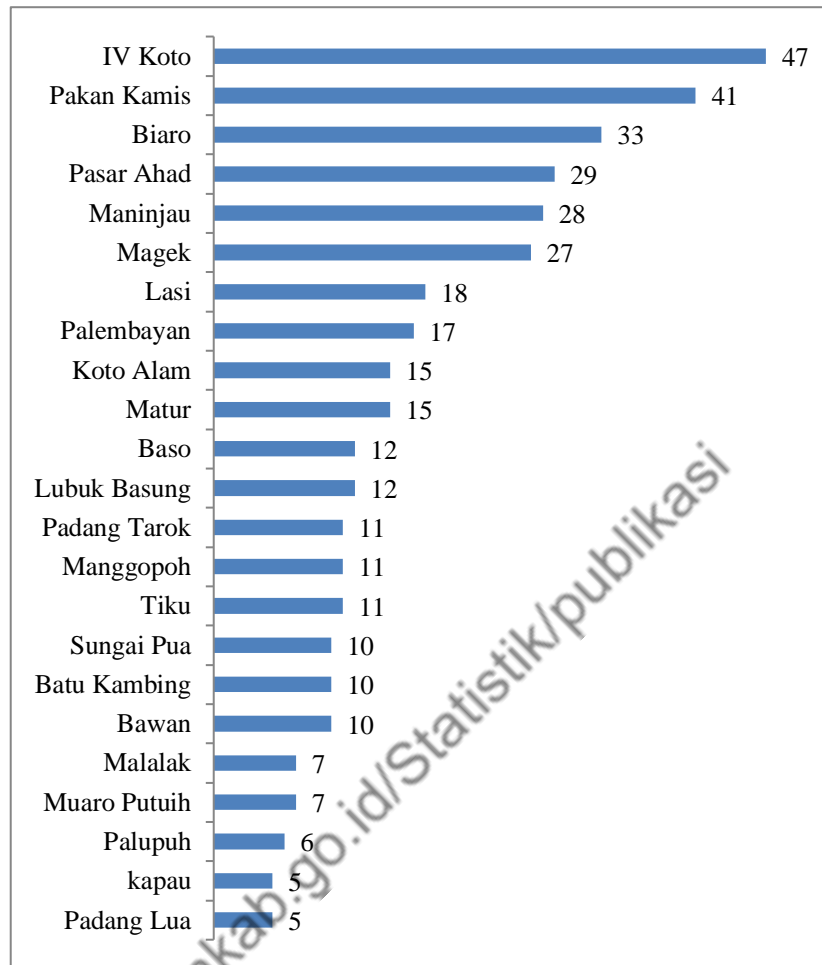
2. Posbindu PTM (Penyakit Tidak Menular)

Posbindu PTM merupakan bagian penting dari strategi nasional untuk mengendalikan peningkatan kasus penyakit tidak menular di Indonesia yang kini menjadi penyebab kematian tertinggi. Posbindu PTM adalah Upaya kesehatan berbasis bersumberdaya masyarakat (UKBM) dalam pencegahan dan pengendalian Penyakit Tidak Menular (PTM) melalui kegiatan skrining kesehatan/deteksi dini faktor risiko PTM, intervensi/modifikasi faktor risiko PTM serta monitoring dan tindak lanjut faktor risiko PTM bersumber daya masyarakat secara rutin dan berkesinambungan.

Tujuan penyelenggaraan Posbindu PTM yaitu agar faktor resiko PTM dapat dicegah dan dikendalikan sejak dini. Pengendalian faktor risiko PTM tidak selalu harus dilakukan dengan obat-obatan akan tetapi dapat berupa pengendalian dengan mengubah perilaku menjadi perilaku yang lebih sehat seperti berhenti merokok, diet seimbang, aktifitas fisik ringan, pengelolaan tingkat stress dan lain-lain.

Kabupaten Agam untuk kegiatan pelayanan penyakit tidak menular terdapat 387 Posbindu PTM, artinya setiap nagari sudah memiliki Posbindu PTM sehingga diharapkan penyakit tidak menular di masyarakat dapat dimonitor dengan baik.

Gambar 3.4 Distribusi Posbindu PTM di Kabupaten Agam Tahun 2024



<https://ppid.agamkab.go.id/Statistik/publikasi>

BAB IV

TENAGA KESEHATAN

Pengembangan dan pengelolaan SDM kesehatan diatur dalam Undang-undang Nomor 17 Tahun 2023. Dalam Undang-undang tersebut tenaga kesehatan didefinisikan sebagai setiap orang yang mengabdikan diri dalam bidang kesehatan serta memiliki sikap profesional, pengetahuan, dan keterampilan melalui pendidikan tinggi yang untuk jenis tertentu memerlukan kewenangan untuk melakukan upaya kesehatan.

SDM kesehatan dapat dikatakan merupakan “jantung” dari Sistem Kesehatan Nasional (SKN). Perencanaan Kebutuhan SDM Kesehatan bertujuan untuk menghasilkan rencana kebutuhan SDM Kesehatan yang tepat meliputi jenis, jumlah, dan kualifikasi sesuai kebutuhan organisasi berdasarkan metode perencanaan yang sesuai dalam rangka mencapai tujuan pembangunan kesehatan. Agar penyelenggaraan upaya kesehatan dapat berjalan dengan baik maka diperlukan peningkatan kuantitas dan kualitas SDM Kesehatan, sehingga diharapkan SDM Kesehatan mampu bekerja secara profesional dan selalu mengembangkan kemampuan keilmuan dan keterampilannya dalam memberikan pelayanan yang optimal kepada masyarakat.

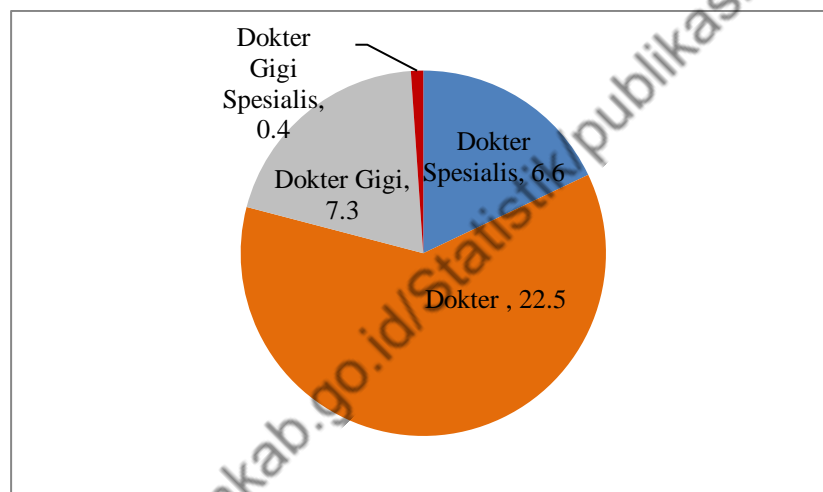
A. Jumlah dan rasio tenaga medis (dokter umum, spesialis, dokter gigi) di sarana kesehatan

Indikator ini dapat menggambarkan tingkat pelayanan yang dapat diberikan oleh dokter dibandingkan jumlah penduduk yang ada. Adapun jumlah Tenaga kesehatan di Kabupaten Agam Tahun 2024 yang tersebar di Puskesmas, RS, dan Klinik yaitu dokter spesialis 35 orang (rasio 6,6), dokter 120 orang (rasio 22,5), dokter gigi 39 orang (rasio 7,3) dan dokter gigi spesialis 2 orang (rasio 0.4). Rasio Umum yang digunakan di Indonesia:

- Dokter umum: 1 dokter per 2.500 penduduk (*ideal WHO: 1:1.000*)
- Dokter spesialis: sekitar 0,13 per 1.000 penduduk
- Dokter gigi: 1 dokter gigi per 8.000 penduduk

Dari data diatas dapat diketahui kondisi saat ini masih belum sesuai dengan rasio yang ada, dimana kebutuhan dokter spesialis sesuai aturan diatas adalah 69 orang; dokter umum 213 orang dan dokter gigi 66 orang.

Gambar 4.1 Rasio Tenaga Medis di Kabupaten Agam Tahun 2024



B. Jumlah dan rasio tenaga keperawatan (bidan dan perawat) di sarana kesehatan

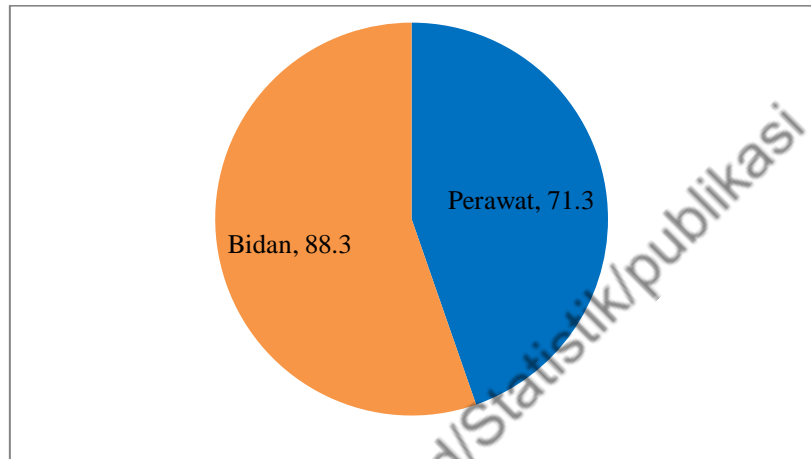
Indikator ini dapat menggambarkan tingkat pelayanan yang dapat diberikan oleh bidan dan perawat dibandingkan jumlah penduduk yang ada. Tahun 2024 terdapat 380 orang perawat dan 471 orang. Adapun rasio bidan antara perawat dan bidan sebagai berikut:

Tabel 3. 3 Rasio Bidan dan Perawat

Jenis Tenaga	Jumlah (Orang)	Rasio per Sarana Kesehatan	Rasio per 1.000 Penduduk (opsional)
Perawat	120	2 per fasyankes	1,5/1.000
Bidan	180	3 per fasyankes	2,2/1.000

Dari data diatas dapat dilihat bahwa ketersediaan perawat dan bidan belum sesuai dengan standar yang ada, dimana jumlah perawat idealnya 799 orang dan bidan 1.173 orang. Adapun rasio saat ini sebagai berikut:

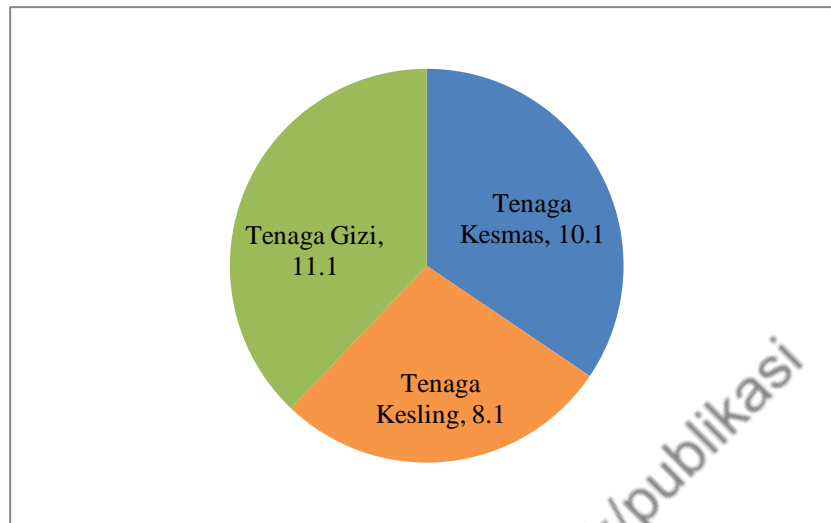
Gambar 4.2 Rasio Tenaga Perawat dan Bidan di Kabupaten Agam Tahun 2024



C. Jumlah dan rasio tenaga kesehatan masyarakat, kesehatan lingkungan, dan gizi di sarana kesehatan

Indikator ini dapat menggambarkan tingkat pelayanan yang dapat diberikan oleh tenaga kesehatan masyarakat, kesehatan lingkungan dan gizi dibandingkan jumlah penduduk yang ada. Tahun 2024 Tenaga Kesehatan Masyarakat terdapat 54 orang (rasio 10,1), Tenaga Kesehatan Lingkungan 43 orang (rasio 8,1) dan Tenaga Gizi 59 orang (rasio 11,1).

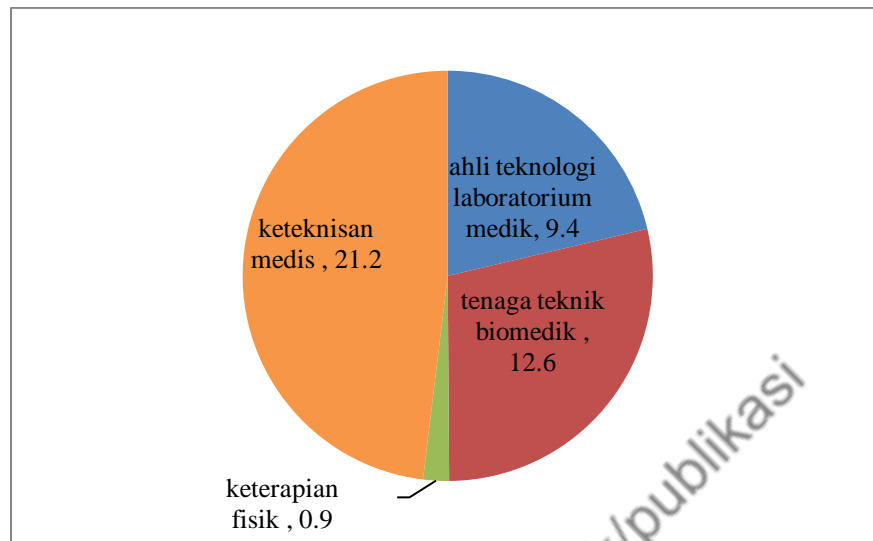
Gambar 4.3 Rasio Tenaga Kesmas, Kesling, dan gizi di Kabupaten Agam Tahun 2024



D. Jumlah dan rasio tenaga teknik biomedika, keterampilan fisik, dan keteknisan medik di sarana kesehatan

Indikator ini dapat menggambarkan tingkat pelayanan yang dapat diberikan oleh ahli teknologi laboratorium medik, tenaga teknik biomedika, keterampilan fisik dan keteknisan medik dibandingkan jumlah penduduk yang ada. Rasio ahli teknologi laboratorium medik pada tahun 2024 sebesar 9,4 per seratus ribu penduduk. Rasio tenaga teknik biomedik sebesar 12,6 per 100.000 penduduk. Rasio keterampilan fisik sebesar 0,9 per 100.000 penduduk. Rasio keteknisan medisebesar 21,2 per 100.000 penduduk.

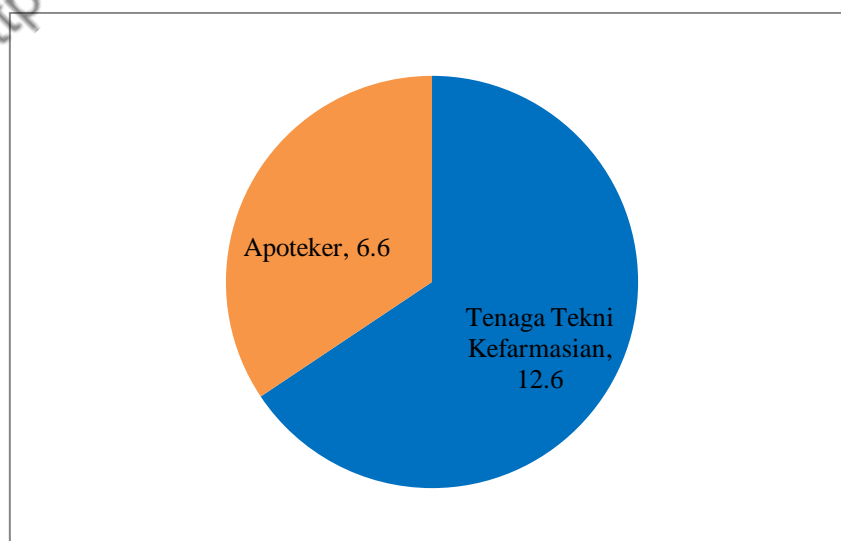
Gambar 4.4 Rasio tenaga teknik biomedika, keterampilan fisik, dan keteknisan medik di sarana kesehatan Tahun 2024



E. Jumlah dan rasio tenaga kefarmasian (tenaga teknis kefarmasian dan apoteker) disarana kesehatan

Indikator ini dapat menggambarkan tingkat pelayanan yang dapat diberikan oleh tenaga kefarmasian dibandingkan jumlah penduduk yang ada. Tahun 2024 terdapat 67 orang tenaga kefarmasian dan 35 orang apoteker dengan rasio tenaga kefarmasian dan apoteker dapat dilihat pada gambar berikut :

Gambar 4.5 tenaga teknis kefarmasian dan apoteker Tahun 2024



BAB V

PEMBIAYAAN KESEHATAN

A. Peserta Jaminan Kesehatan

Peserta Jaminan Kesehatan adalah individu yang terdaftar dalam program Jaminan Kesehatan Nasional (JKN) yang diselenggarakan oleh BPJS Kesehatan di Indonesia. Berdasarkan UU No. 40 Tahun 2004 tentang SJSN mengamanatkan bahwa seluruh penduduk wajib menjadi peserta jaminan kesehatan termasuk WNA yang tinggal di Indonesia lebih dari 6 bulan. Manfaat program ini diberikan dalam bentuk pelayanan kesehatan perseorangan yang komprehensif, mencakup pelayanan peningkatan kesehatan (promotif), pencegahan penyakit (preventif), pengobatan (kuratif) dan pemulihan (rehabilitatif) termasuk obat dan bahan medis dengan menggunakan teknik layanan terkendali mutu dan biaya (*managed care*). Program Jaminan Kesehatan Nasional diselenggarakan berdasarkan prinsip asuransi sosial, dan prinsip ekuitas, yaitu kesamaan dalam memperoleh pelayanan sesuai dengan kebutuhan medis yang tidak terkait dengan besaran iuran yang telah dibayarkan.

Peserta Program Jaminan Kesehatan Nasional adalah setiap orang yang telah membayar iuran atau iurannya dibayar oleh Pemerintah (fakir miskin dan orang tidak mampu) yang terdiri dari :

- a. Peserta PBI (Penerima Bantuan Iuran) Jaminan Kesehatan : fakir miskin dan orang tidak mampu
- b. Peserta Bukan PBI Jaminan Kesehatan : Pekerja Penerima Upah (PPU) dan anggota keluarganya, Pekerja Bukan Penerima Upah (PBPU) dan anggota keluarganya, serta bukan pekerja dan anggota keluarganya

Di Kabupaten Agam PBI dibagi atas 2 kelompok yakni :

1. PBI APBN adalah : Peserta JKN yang iurannya dibayarkan oleh Pemerintah Pusat melalui Kementerian Sosial yang dikenal dengan Jamkesmas.
2. PBI APBD adalah : Peserta JKN yang iurannya dibayarkan oleh Pemerintah Kabupaten Agam yang dikenal dengan Program Jamkesda Agam Madani.

Rincian kepesertaan peserta BPJS sebagai berikut:

1. Peserta PBI Jaminan Kesehatan.

Peserta Peserta Penerima Bantuan Iuran (PBI) adalah fakir miskin dan orang tidak mampu yang ditetapkan oleh Pemerintah dan diatur melalui Peraturan Pemerintah. Pembayaran PBI dibedakan menjadi dua yaitu dari APBN dan APBD. Tahun 2024 jumlah penduduk peserta yang termasuk dalam kategori PBI sebanyak 327.875 jiwa atau 61,49% dari jumlah penduduk di Kabupaten Agam, dimana 39,23% dari APBN dan 22,25% dari APBD.

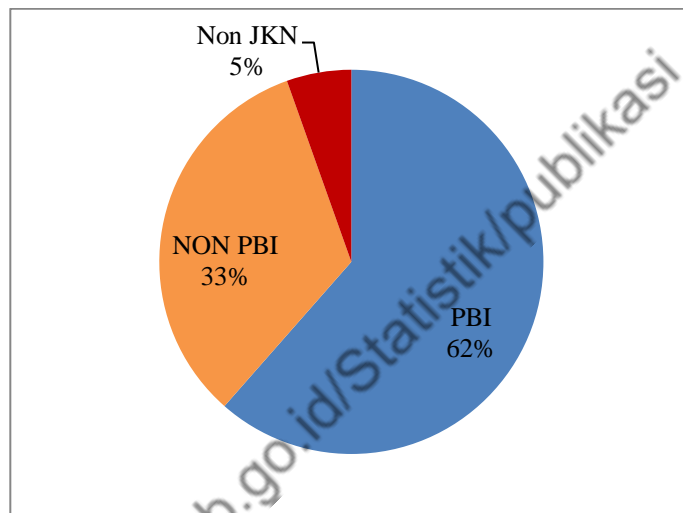
2. Peserta Bukan PBI jaminan kesehatan.

Peserta bukan PBI jaminan kesehatan terdiri dari:

- a. Pekerja penerima upah (PPU) dan anggota keluarganya adalah terdiri dari PNS, TNI/ POLRI, Pejabat Negara, dan Pegawai Pemerintah Non Pegawai Negeri yang iurannya dibiayai oleh pemberi kerja dan peserta yang bersangkutan. Jumlah pekerja penerima upah sebesar 88.702 jiwa atau 16,63% dari total jumlah penduduk di Kabupaten Agam
- b. Pekerja bukan penerima upah (PBPU) dan anggota keluarganya adalah peserta JKN yang bekerja mandiri dan iurannya dibiayai oleh peserta yang bersangkutan. Jumlah pekerja bukan penerima upah sebesar 74.937 jiwa atau 14,05% dari total jumlah penduduk di Kabupaten Agam

- c. Bukan pekerja (BP) dan anggota keluarganya adalah peserta JKN yang terdiri dari investor, pemberi pajak, penerima pensiun, veteran, perintis kemerdekaan dan bukan pekerja lainnya yang iurannya dibiayai oleh peserta yang bersangkutan. Jumlah bukan pekerja sebesar 12.700 jiwa atau 2,38% dari total jumlah penduduk di Kabupaten Agam

Gambar 5.1 Distribusi Kepesertaan JKN



B. Persentase anggaran kesehatan dalam APBD kabupaten/kota

Anggaran kesehatan dalam APBD kabupaten/kota adalah bagian dari alokasi belanja pemerintah daerah yang digunakan untuk membiayai seluruh kegiatan dan program di bidang kesehatan, baik di dinas kesehatan, rumah sakit daerah, maupun Puskesmas. Pembiayaan kesehatan Kabupaten Agam tahun 2024 bersumber dari APBD. Persentase APBD Kesehatan terhadap APBD Kab/kota di tahun 2024 adalah 18.3% termasuk gaji tenaga kesehatan.

C. Anggaran kesehatan perkapita

Anggaran kesehatan adalah alokasi anggaran sektor kesehatan perkapita pada masing-masing provinsi yang dinyatakan dengan rupiah/tahun. Alokasi anggaran kesehatan pemerintah per kapita

merupakan jumlah anggaran yang dialokasikan oleh pemerintah baik APBN, APBD dan PHLN untuk menyelenggarakan upaya kesehatan selama satu tahun terhadap jumlah penduduk kabupaten. Pada tahun 2024 alokasi anggaran kesehatan pemerintah per kapita per Tahun sebesar Rp. 307.674.379.835 mengalami kenaikan jika dibandingkan dengan Tahun 2023 yakni sebesar Rp. 283.343.331.466.

<https://ppid.agamkab.go.id/Statistik/publikasi>

BAB VI

KESEHATAN KELUARGA

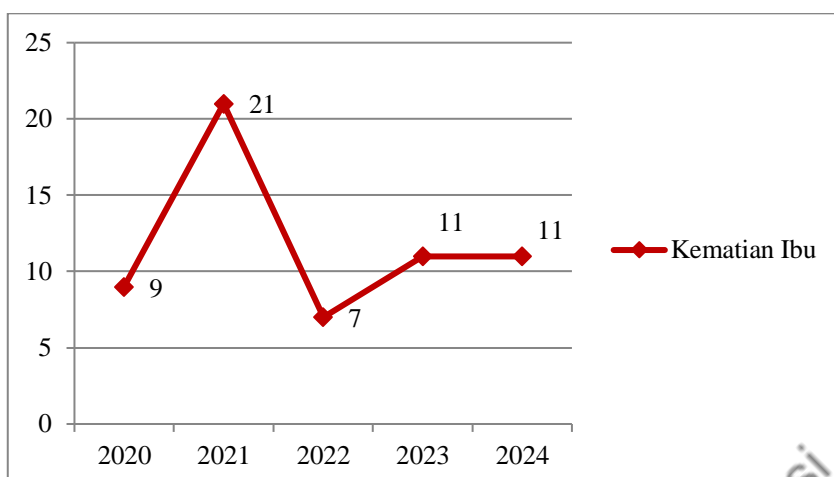
A. Kesehatan Ibu

1. Angka kematian ibu

Keberhasilan program kesehatan ibu dapat dinilai melalui indikator utama yaitu Angka Kematian Ibu. Angka Kematian Ibu didefinisikan sebagai perempuan yang meninggal dari suatu penyebab kematian terkait dengan gangguan kehamilan atau penanganannya (tidak termasuk kecelakaan atau kasus insidental) selama kehamilan, melahirkan dan dalam masa nifas (42 hari setelah melahirkan) tanpa memperhitungkan lama kehamilan per 100.000 kelahiran hidup (KH). Jumlah kematian ibu berguna untuk menggambarkan tingkat perilaku hidup sehat, status gizi, status kesehatan ibu, kondisi kesehatan lingkungan, dan tingkat pelayanan kesehatan.

Kasus kematian ibu meliputi kematian ibu selama kehamilan, persalinan dan ibu nifas. Jumlah kematian ibu di Kabupaten Agam tahun 2024 sebanyak 11 kasus dari 5.811 kelahiran hidup atau 189,30 per 100.000 penduduk, artinya terdapat 189-190 ibu meninggal dalam 100.000 jumlah kelahiran hidup. Berikut Angka kematian ibu dalam lima tahun terakhir dapat dilihat pada grafik berikut :

Gambar 6. 1 Jumlah Kematian Ibu Tahun 2020-2024



Adapun penyebab kematian ibu terbanyak di Kabupaten Agam tahun 2024 adalah :

Tabel 6.1 Penyebab Kematian Ibu di Kabupaten Agam tahun 2024

No	Penyebab	Jumlah (orang)
1	Pendarahan	4
2	Hipertensi	2
3	Infeksi	2
4	Lain-lain	3

Untuk mencegah angka kematian ibu yang semakin meningkat maka dilakukan upaya *Safe Motherhood* yaitu upaya untuk menyelamatkan wanita agar kehamilan dan persalinannya sehat dan aman, serta melahirkan bayi yang sehat. Adapun intervensi strategis dalam upaya *Safe Motherhood* dinyatakan sebagai empat pilar yaitu Keluarga Berencana (KB), Pelayanan antenatal, Persalinan yang aman, dan Pelayanan obstetri esensial.

2. Pelayanan kesehatan pada ibu hamil (cakupan kunjungan K-1 dan K-6)

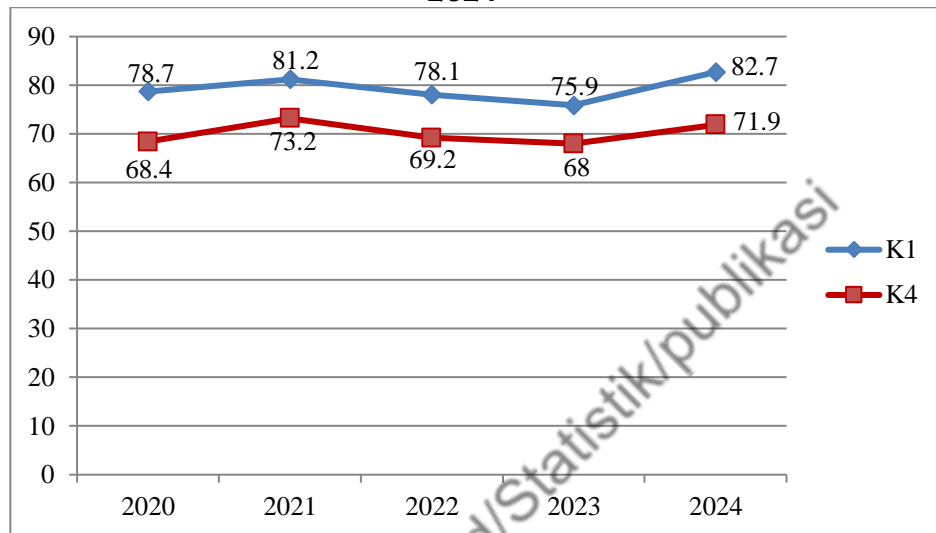
Pelayanan antenatal merupakan pelayanan kesehatan oleh tenaga kesehatan profesional (dokter spesialis kandungan dan kebidanan, dokter umum, bidan dan perawat) kepada ibu hamil selama masa kehamilannya yang mengikuti program antenatal yang menitik beratkan kepada kegiatan promotif dan preventif. Dalam pelayanan kesehatan ibu hamil harus memenuhi 10 T standar kualitas pelayanan ante natal yaitu:

- a. Pengukuran berat badan
- b. Pengukuran tekanan darah
- c. Pengukuran LILA
- d. Pengukuran tinggi puncak rahim
- e. Penentuan presentasi janin dan denyut jantung janin
- f. Pemberian imunisasi sesuai status imunisasi
- g. Tablet tambah darah
- h. Tes laboratorium/tripel eliminasi
- i. Tata laksana/penanganan kasus
- j. Temu wicara (konseling)

Penilaian pelayanan kesehatan ibu hamil dapat dilakukan dengan melihat cakupan K1 dan K4. Cakupan K1 adalah jumlah ibu hamil yang telah memperoleh pelayanan antenatal pertama kali oleh tenaga kesehatan, dibandingkan jumlah sasaran ibu hamil di suatu wilayah kerja pada kurun waktu satu tahun. Sedangkan cakupan K4 adalah jumlah ibu hamil yang telah memperoleh pelayanan antenatal sesuai dengan standar (10T) paling sedikit empat kali sesuai jadwal yang dianjurkan minimal satu kali pada trimester pertama, satu kali pada trimester kedua dan dua kali pada trimester ketiga umur kehamilan, dibandingkan jumlah sasaran ibu hamil di satu wilayah kerja pada kurun waktu satu tahun.

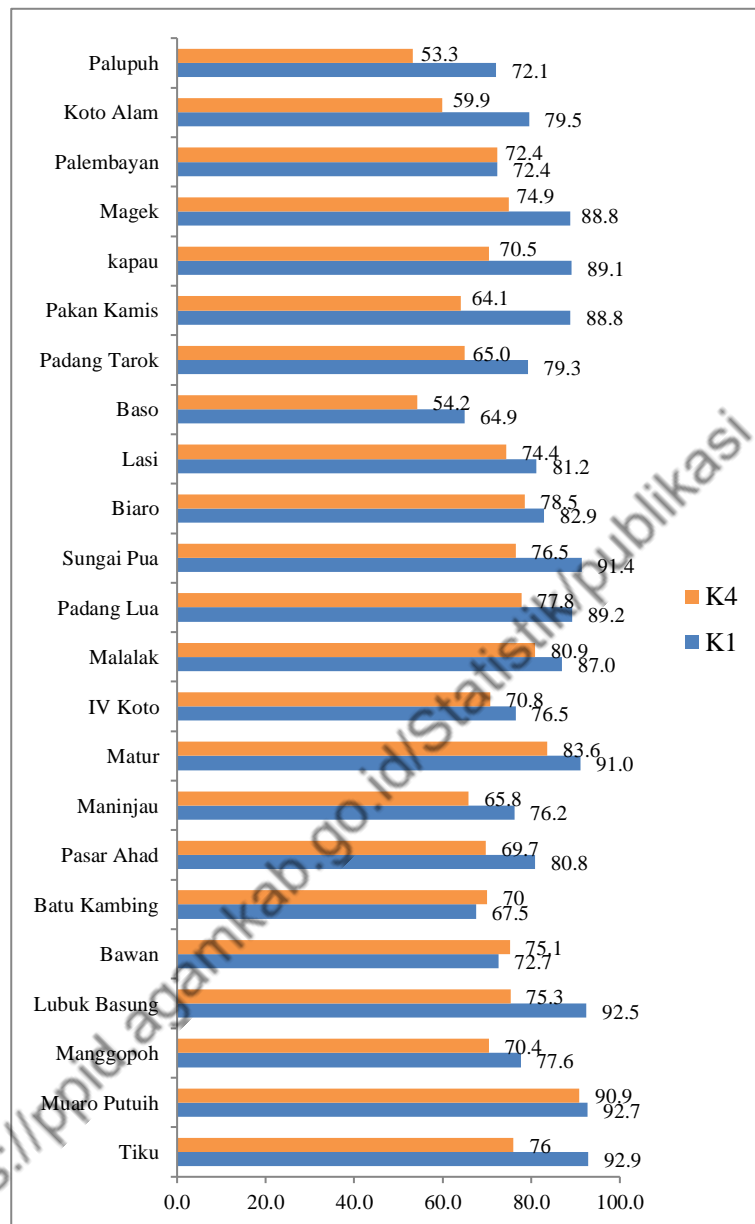
Cakupan K1 pada tahun 2024 di Kabupaten Agam adalah sebesar 82,7% dari jumlah ibu hamil sebanyak 7.516, sedangkan cakupan K4 sebesar 71,9%.

Gambar 6.2 Cakupan pelayanan K1 dan K4 di Kabupaten Agam Tahun 2020-2024



Dari 23 puskesmas tidak ada puskesmas yang mencapai target K1 (100%) dan K4 (100%). Hal tersebut perlu menjadi perhatian baik oleh puskesmas sebagai ujung tombak pelayanan kesehatan ibu, maupun oleh Dinas Kesehatan yang menjadi penanggung jawab pembangunan bidang kesehatan di tingkat kabupaten, hal ini karena pelayanan antenatal ini sangat penting untuk deteksi dini faktor resiko dan komplikasi saat persalinan. Berikut cakupan pelayanan K1 dan K4 per Puskesmas di Kabupaten Agam Tahun 2024:

Gambar 6.3 Cakupan pelayanan K1 dan K4 per Puskesmas di Kabupaten Agam Tahun 2024



Dari data diatas dapat dilihat bahwa untuk kunjungan K1 paling banyak terdapat pada Puskesmas Tiku sebesar 92,9% sedangkan untuk kunjungan K4 Puskesmas Muaro Putuih meraih cakupan paling tinggi yakni sebesar 90,9%.

3. Cakupan pertolongan persalinan oleh tenaga kesehatan

Persalinan yang ditolong oleh tenaga kesehatan adalah Persalinan yang ditolong oleh tenaga kesehatan terampil (bidan, dokter, dan tenaga para medis lainnya). Upaya kesehatan ibu bersalin dilaksanakan dalam rangka mendorong agar setiap persalinan ditolong oleh tenaga kesehatan terlatih dan dilakukan difasilitas pelayanan kesehatan sehingga persalinan bisa dilakukan secara aman dan selamat. Tenaga penolong persalinan dilakukan minimal 2 orang, terdiri dari :

- a. Dokter dan bidan atau
- b. 2 orang bidan atau
- c. Bidan dan perawat

Manfaat cakupan pertolongan persalinan oleh tenaga kesehatan di fasyankes:

- a. Menurunkan kesakitan dan komplikasi persalinan
- b. Memberikan pelayanan yang cepat dan tepat bila terjadi komplikasi
- c. Memberikan kenyamanan keamanan dan keselamatan pada ibu hamil, bersalin dan nifas

Adapun cakupan pertolongan persalinan oleh tenaga kesehatan di Kabupaten Agam Tahun 2024 menunjukkan peningkatan dibandingkan tahun sebelumnya sebesar 78,4%.

4. Cakupan pelayanan nifas

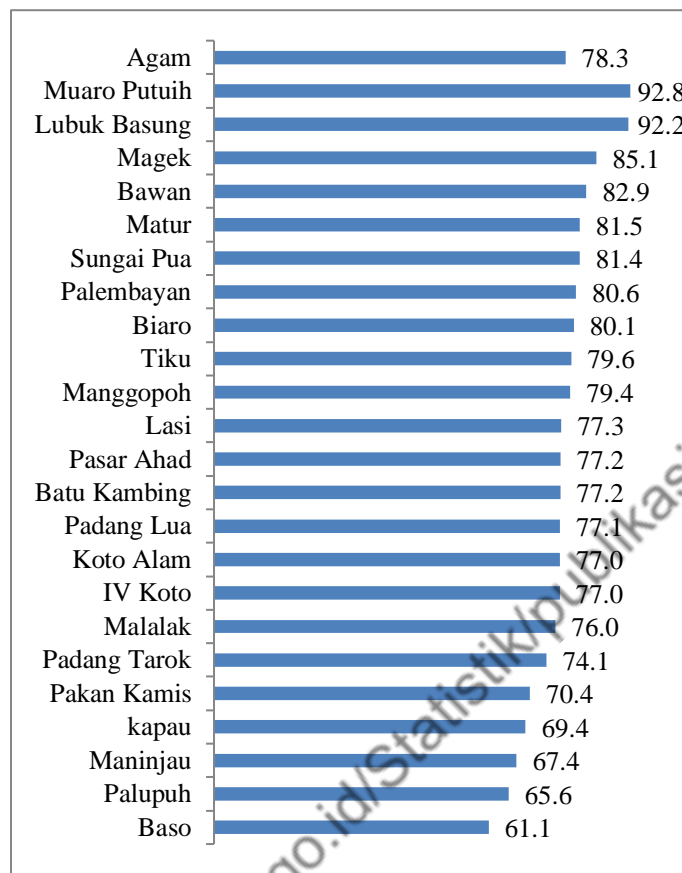
Pelayanan Nifas adalah pelayanan pada periode masa nifas (*puerperium*) selama 6-8 minggu setelah persalinan, proses ini di mulai setelah selesainya persalinan dan berakhir setelah alat-alat reproduksi kembali keadaan sebelum hamil/ tidak hamil sebagai akibat dari adanya perubahan fisiologis dan psikologi selama persalinan. Kematian ibu sebagian besar terjadi pada masa

nifas. Sehingga perhatian untuk pelayanan kesehatan ibu nifas lebih dioptimalkan.

Pelayanan nifas sesuai standar adalah pelayanan kepada ibu nifas sedikitnya 3 kali, pada 6 jam pasca persalinan s.d 3 hari; pada minggu ke II, dan pada minggu ke VI termasuk pemberian Vitamin A 2 kali serta persiapan dan atau pemasangan KB pasca persalinan. Pelayanan kesehatan bagi ibu dan bayi dalam masa nifas dilakukan untuk membantu proses ibu dan bayi dalam proses pemulihan, penjelasan mengenai perawatan pada tali pusat, deteksi dini kejadian abnormal masa nifas, penanganan dan rujukan terhadap kejadian tak diinginkan yang bisa terjadi, kesehatan secara umum, kebersihan individu, kebutuhan gizi, perawatan bayi, pemberian ASI, imunisasi dan KB.

Jumlah ibu nifas Tahun 2024 adalah 7.422 ibu, sedangkan yang mendapatkan pelayanan kesehatan sebanyak 5.815 (78,3%). Pada tahun ini cakupan pelayanan ibu nifas mengalami peningkatan dibandingkan tahun sebelumnya. Capaian tertinggi berada di Puskesmas Muaro Putuih 92,8% dan terendah di Puskesmas Baso 61,1%. Berikut data cakupan pelayanan ibu nifas tahun 2024:

Gambar 6.4 Cakupan pelayanan ibu nifas tahun 2024



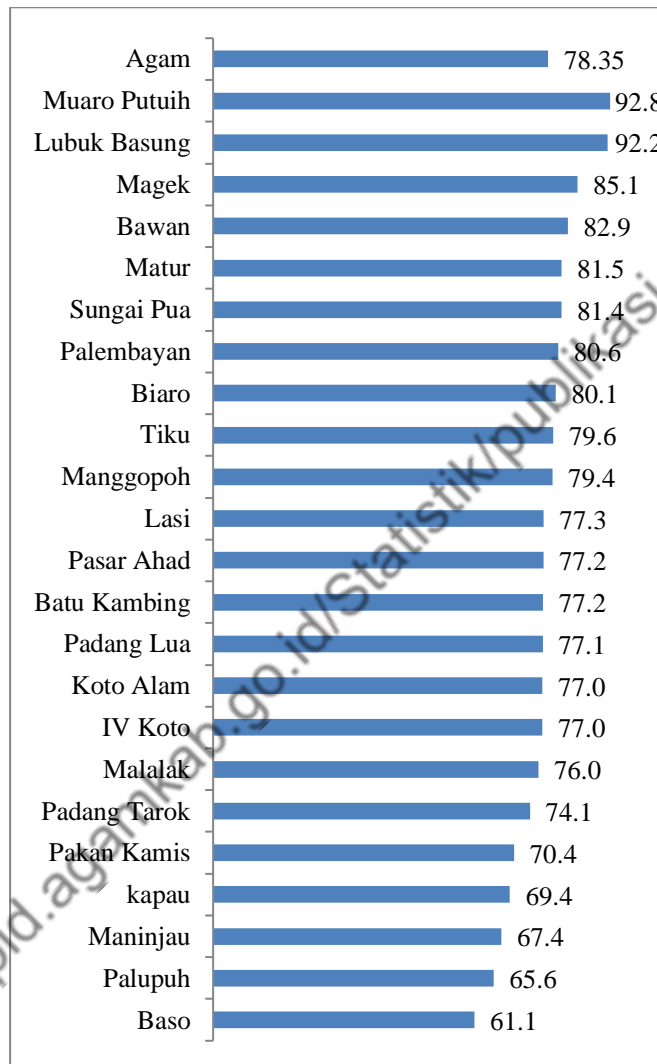
5. Persentase ibu nifas mendapat vitamin A

Pemberian vitamin A pada ibu nifas merupakan bagian penting dari pelayanan kesehatan pascapersalinan. Hal ini dikarenakan pada saat proses melahirkan ibu telah kehilangan sejumlah darah sehingga berisiko mengalami kekurangan vitamin A. Pemberian vitamin A dapat membantu menurunkan angka kematian ibu dan bayi, mengurangi penyakit infeksi pasca persalinan, mempercepat proses pemulihan dan mencegah anemia.

Vitamin A perlu diberikan dan penting bagi ibu selama dalam masa nifas. Pemberian kapsul vitamin A bagi ibu nifas dapat menaikkan jumlah kandungan vitamin A dalam ASI, sehingga meningkatkan status vitamin A pada ibu yang disusunya. Persentase ibu nifas mendapatkan vitamin A di Kabupaten Agam Tahun 2024 sebesar 78,3%. Cakupan ibu nifas mendapatkan vitamin A tertinggi di

Puskesmas Muaro Putuih sebesar 92,8% dan terendah di Puskesmas Baso sebesar 61,1%.

Gambar 6.5 Cakupan ibu nifas yang mendapatkan vitamin A Tahun 2024



6. Persentase cakupan imunisasi Td ibu hamil dan wanita usia subur

Imunisasi Tetanus Toksoid adalah proses untuk membangun kekebalan sebagai upaya pencegahan terhadap infeksi tetanus. Idealnya, imunisasi ini dilakukan saat ibu memasuki trimester tiga. Namun, Td tetap bisa didapatkan ibu hamil antara 27-36 minggu usia kehamilan. Cakupan imunisasi Td pada ibu hamil dan wanita usia subur yaitu:

Tabel 6.2 Cakupan imunisasi Td pada ibu hamil dan wanita usia subur Tahun 2024

	Td1	Td2	Td3	Td4	Td5
Td Ibu Hamil	0,4%	2%	3,4%	5%	10,2%
Td WUS	0,2%	0,6%	1%	0,8%	1,5%

7. Persentase ibu hamil yang mendapatkan tablet tambah darah

Pada saat kehamilan kebutuhan zat besi ibu hamil meningkat untuk membentuk hemoglobin, zat besi penting untuk pertumbuhan bayi dan plasenta dalam rahim, terutama pada trimester kedua dan ketiga.

Zat besi diperlukan untuk membuat hemoglobin, yaitu sebuah protein dalam sel darah merah yang membawa oksigen ke seluruh sel dalam tubuh. Zat besi juga sebagai senyawa penting dalam mioglobin, yaitu protein yang membantu menyediakan oksigen pada otot. Zat besi diperlukan untuk membantu menjaga sistem kekebalan tubuh, pemerintah merekomendasikan konsumsi tablet tambah darah (TTD)/ tablet besi untuk ibu hamil sebanyak 90 tablet atau lebih selama kehamilan guna mencegah anemia defisiensi besi saat hamil. Pada Tahun 2024 dari 6.606 ibu hamil, yang mendapatkan TTD sebanyak 5.418 atau 82%. Capaian ini jika dengan capaian tahun 2023 mengalami peningkatan dimana ibu hamil yang mendapatkan TTD sebanyak 78,7%.

8. Cakupan penanganan komplikasi kebidanan

Komplikasi persalinan adalah kondisi dimana nyawa ibu dan atau janin yang ia kandung terancam yang disebabkan oleh gangguan langsung saat persalinan. Komplikasi pada proses kehamilan, persalinan dan nifas juga merupakan salah satu penyebab kematian ibu dan kematian bayi. Sebagai upaya menurunkan angka kematian ibu dan kematian bayimaka dilakukan pelayanan/penanganan komplikasi kebidanan. pelayanan/penanganan komplikasi kebidanan adalah pelayanan kepada ibu hamil, bersalin, atau nifas

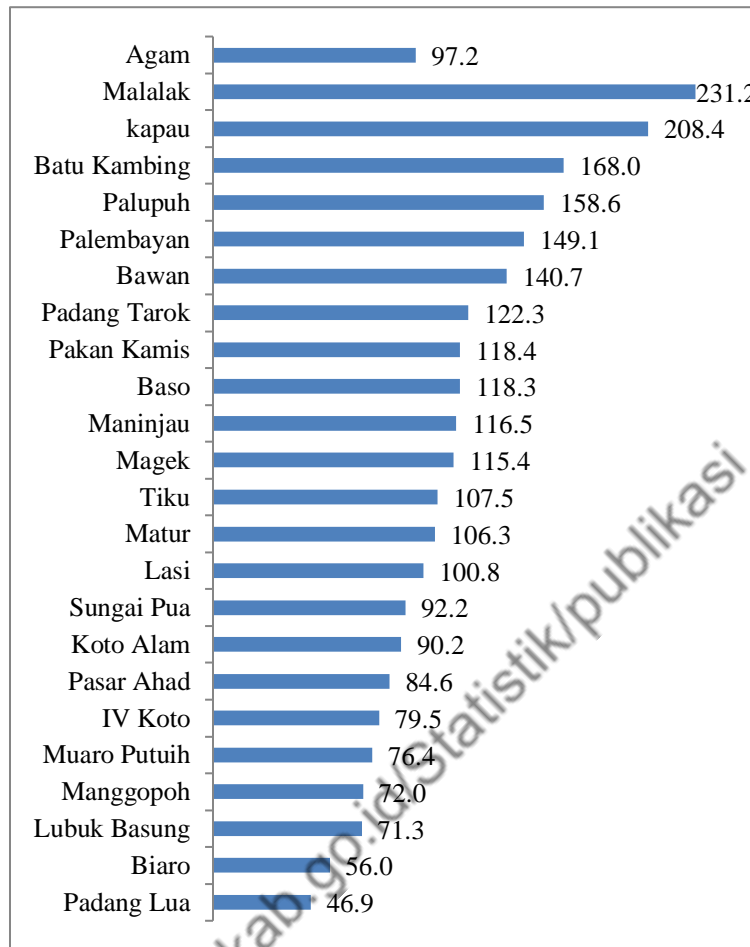
untuk memberikan perlindungan dan penanganan definitif sesuai standar oleh tenaga kesehatan kompeten pada tingkat pelayanan dasar dan rujukan. Tahun 2024 di Kabupaten Agam dari 7.516 ibu hamil sebanyak 1.509 mendapatkan penanganan komplikasi kebidanan (20%).

9. Persentase peserta KB aktif.

Keluarga Berencana atau KB adalah upaya mengatur kelahiran anak, jarak dan usia ideal melahirkan, mengatur kehamilan, melalui promosi, perlindungan dan bantuan sesuai dengan hak reproduksi untuk mewujudkan keluarga yang berkualitas. KB merupakan salah satu strategi untuk mendukung percepatan penurunan Angka Kematian Ibu.

Peserta KB aktif adalah Pasangan Usia Subur (PUS) yang pada saat ini masih menggunakan salah satu cara atau alat kontrasepsi. KB terdiri dari KB modern yaitu Kondom, suntik, Pil, AKDR, MOP, MOW, Implan, MAL, dan KB Tradisional seperti pantang berkala, senggama terputus, dan cara lainnya. Pada Tahun 2024 Jumlah Pasangan Usia Subur di Kabupaten Agam berjumlah 73.606 jiwa dengan KB aktif sebesar 97,2%, dengan distribusi per Puskesmas sebagai berikut:

Gambar 6.6 Cakupan Peserta KB Aktif di Kabupaten Agam Tahun 2024



10. Persentase peserta KB pasca persalinan

KB Pasca Persalinan merupakan upaya pencegahan kehamilan dengan menggunakan alat dan obat kontrasepsi segera setelah melahirkan sampai dengan 42 hari/ 6 minggu setelah melahirkan. Kepesertaan KB Pasca Persalinan di kabupaten Agam Tahun 2024 sebanyak 637 atau 10,9%.

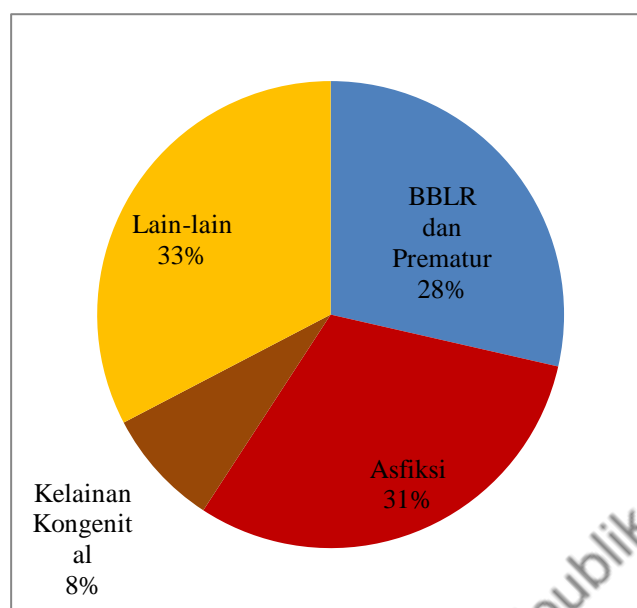
B. Kesehatan Anak

1. Jumlah dan Angka Kematian Neonatal per-1.000 Kelahiran Hidup (yang dilaporkan)

Kematian neonatal (Kematian Bayi Baru Lahir/ *Neo Natal Death Rate*) adalah kematian yang terjadi sebelum bayi berumur satu bulan atau 28 hari per 1000 kelahiran hidup pada satu tahun tertentu). Kematian neonatal dibedakan menjadi dua yaitu kematian neonatal dini dan kematian neonatal lanjut. Kematian neonatal dini/perinatal merupakan kematian seorang bayi yang dilahirkan hidup dalam 7 hari setelah kelahiran, sedangkan kematian neonatal lanjut merupakan kematian seorang bayi yang dilahirkan hidup lebih dari 7 hari sampai kurang 29 hari. Tinggi rendahnya Neonatal Mortality Rate (NMR) berguna untuk menggambarkan 3 (tiga) hal yakni Pelayanan Antenatal Care (ANC) yang berkualitas, pelayanan post natal dan Program pertolongan persalinan dan penanganan kasus kegawatdaruratan neonatal essensial.

Beberapa upaya kesehatan dilakukan untuk mengendalikan risiko pada kelompok ini, diantaranya dengan mengupayakan agar persalinandapat dilakukan oleh tenaga kesehatan di fasilitas kesehatan, serta menjamin tersedianya pelayanankesehatan sesuai standar pada kunjungan bayi baru lahir. Adapun jumlah kematian neonatal di Kabupaten Agam Tahun 2024 meningkat dibandingkan tahun sebelumnya yaitu dari 45 orang menjadi 49 orang.

Gambar 6.7 Penyebab Kematian Neonatal di Kabupaten Agam Tahun 2024



Jumlah kematian neonatal, penyebab kematian terbanyak di Kabupaten Agam Tahun 2024 diantaranya Asfiksi 31%, BBLR dan Prematur 28%, Kelainan kongenital 8%, dan lain-lain 33%.

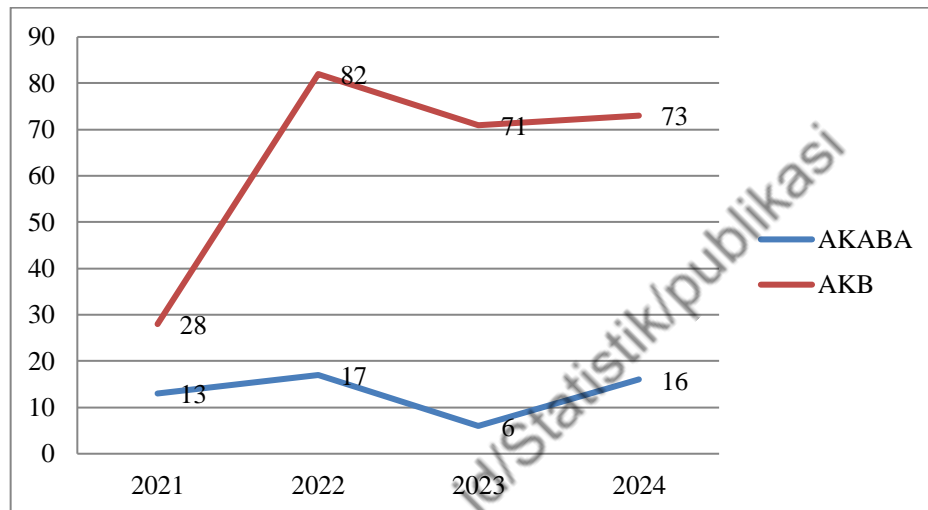
2. Jumlah dan Angka Kematian Bayi dan Balita per-1.000 Kelahiran Hidup (yang dilaporkan)

Angka Kematian Bayi (AKB) adalah jumlah kematian bayi sebelum mencapai 1 tahun per 1.000 kelahiran hidup ditahun itu. AKB menjadi salah satu indikator untuk menilai program pelayanan kesehatan ibu dan bayi. AKB di Kabupaten Agam tahun 2024 adalah 12,6 per 1.000 kelahiran hidup (73 Jiwa). Jika dibandingkan dengan tahun 2023, angka ini telah mengalami peningkatan dari 71 kasus kematian bayi menjadi 73 kasus.

Angka Kematian Balita (AKABA) adalah jumlah balita sampai dengan usia 0-59 bulan (bayi ditambah anak balita) yang meninggal disuatu wilayah pada kurun waktu tertentu per 1.000 kelahiran hidup di wilayah dan pada kurun waktu yang sama. Angka kematian balita ini juga dapat memberikan gambaran status kelangsungan hidup disuatu wilayah. AKABA Kabupaten Agam pada tahun 2024 adalah

2,8 per 1.000 kelahiran hidup atau sebanyak 16 orang. Kasus kematian balita ini mengalami peningkatan jika dibandingkan tahun 2023 (6 orang). Dari gambar dibawah dapat dilihat kasus kematian bayi dan balita empat tahun terakhir:

Gambar 6. 8 Kasus/jumlah Kematian Bayi (AKB) dan Jumlah Kematian Anak Balita (AKABA) di Kabupaten Agam Tahun 2021-2024



3. Penanganan komplikasi pada neonatal

Neonatus komplikasi adalah situasi kegawatdaruratan yang membutuhkan evaluasi dan manajemen yang tepat pada bayi baru lahir yang sakit kritis dan memiliki risiko kematian dan komplikasi sangat tinggi. Cakupan neonatus dengan komplikasi yang ditangani tahun 2024 sebanyak 35,7%. Cakupan ini meningkat jika dibandingkan tahun 2023 yakni 34,9%

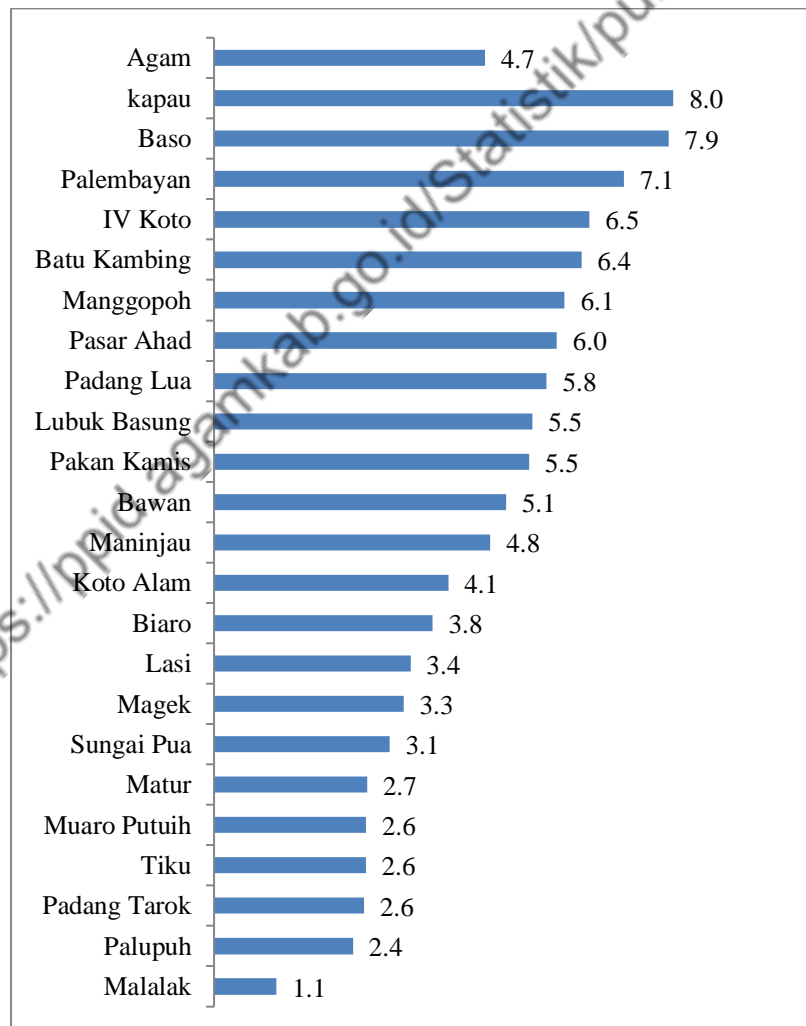
4. Persentase berat badan bayi lahir rendah

Berat Badan Bayi Lahir rendah (BBLR) adalah bayi yang lahir dengan berat kurang dari 2500 gram dan ditimbang sampai dengan 24 jam setelah kelahiran. Kondisi bayi BBLR disebabkan oleh kondisi ibu saat hamil yang kurang energi kronik (KEK), kelahiran prematur dan gangguan plasenta yang mengakibatkan gangguan pada proses transportasi nutrisi pada plasenta. Untuk itu menjadi sangat penting dalam mempersiapkan sedini mungkin kondisi ibu yang sehat dan

layak hamil. BBLR juga meningkatkan risiko stunting dan munculnya penyakit tidak menular dikemudian hari, seperti diabetes, hipertensi dan penyakit jantung.

Berdasarkan penimbangan yang dilakukan terhadap bayi baru lahir hidup pada tahun 2024 yang dilaporkan dari 23 puskesmas, dari 5.811 bayi baru lahir yang ditimbang sebanyak 274 bayi (4,72%) mengalami kondisi BBLR. Kondisi tersebut mengalami peningkatan dibandingkan dari tahun 2023 sebesar 320 bayi (4,9%). Adapun distribusi persentase berat lahir rendah per Puskesmas sebagai berikut:

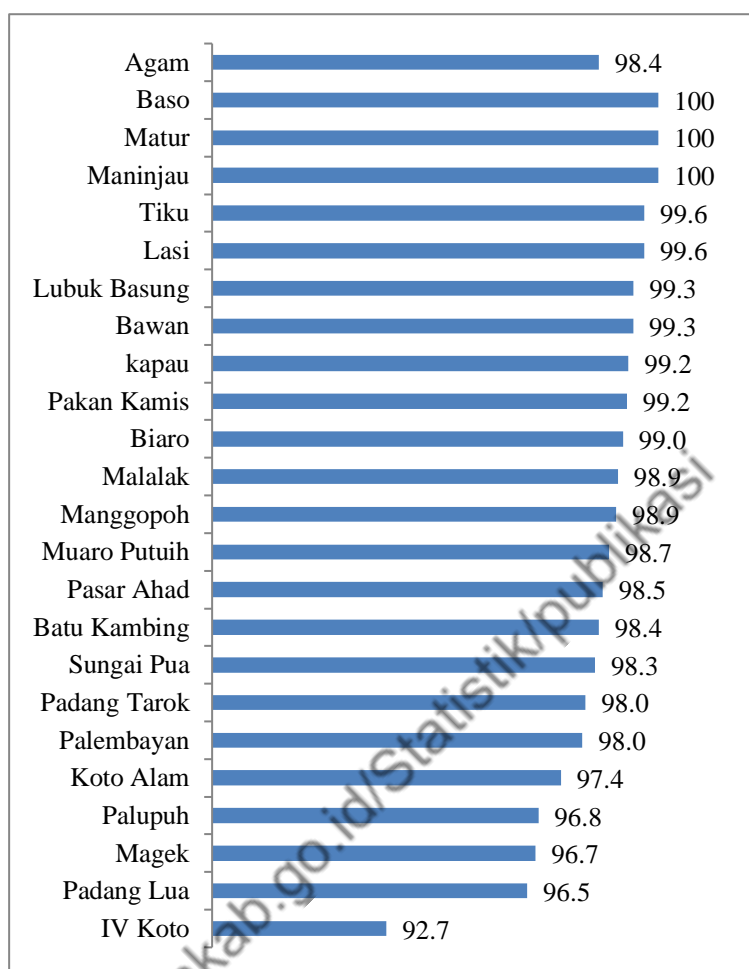
Gambar 6.9 Cakupan BBLR di Kabupaten Agam Tahun 2024



5. Cakupan kunjungan neonatal 1 (KN1) dan KN lengkap

Kunjungan neonatus adalah pelayanan kesehatan kepada neonatus sedikitnya 3 kali yaitu kunjungan neonatal I (KN1) pada 6 jam sampai dengan 48 jam setelah lahir, kunjungan neonatal II (KN2) pada hari ke 3-7 hari, kunjungan neonatal III (KN3) pada hari ke 8 – 28 hari. Kunjungan Neonatus bertujuan untuk meningkatkan akses neonatus, mengetahui sedini mungkin komplikasi yang terjadi pada bayi sehingga dapat segera ditangani. Cakupan kunjungan neonatal menjadi indikator penting dalam pemantauan dan evaluasi program kesehatan, dengan fokus pada cakupan kunjungan neonatal pertama dan cakupan kunjungan neonatal lengkap. Dengan melaksanakan kunjungan neonatal secara cepat dan tepat waktu, diharapkan dapat mengurangi risiko kematian pada periode neonatal serta memastikan pertumbuhan dan perkembangan bayi baru lahir yang optimal. Cakupan kunjungan KN lengkap di Kabupaten Agam Tahun 2024 sebesar 98,4%, dengan distribusi cakupan kunjungan KN lengkap per Puskesmas sebagai berikut:

Gambar 6.10 Cakupan KN Lengkap di Kabupaten Agam Tahun 2024

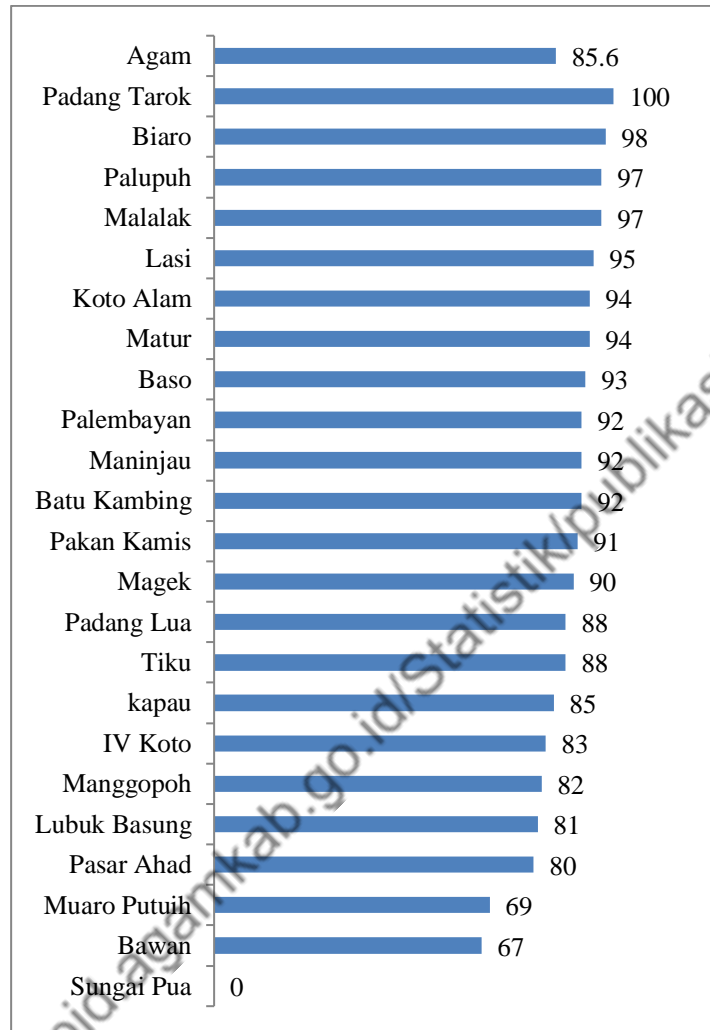


Berdasarkan gambar diatas dapat dilihat bahwa KN lengkap terendah ada di Puskesmas IV Koto 92,7% dan KN lengkap 3 tertinggi berada di Puskesmas Maninjau, Puskesmas Matur dan Puskesmas Baso mencapai angka 100%.

6. Persentase bayi diberi ASI eksklusif

ASI eksklusif adalah pemberian ASI saja pada bayi sampai usia 6 bulan tanpa tambahan cairan ataupun makanan lain. ASI dapat di berikan pada bayi berusia 2 tahun. Setelah 6 bulan, pemberian ASI dilakukan dengan memberikan makanan pendamping ASI, lalu ASI dilanjutkan sampai dengan dua tahun atau lebih. Bayi usia kurang dari 6 bulan yang tercatat pada Tahun 2024 sebanyak 5.844 orang dan mendapatkan ASI eksklusif sebanyak 5.003 orang (85,6%).

Gambar 6.11 Cakupan Bayi Usia <6 Bulan mendapatkan ASI Eksklusif di Kabupaten Agam Tahun 2024



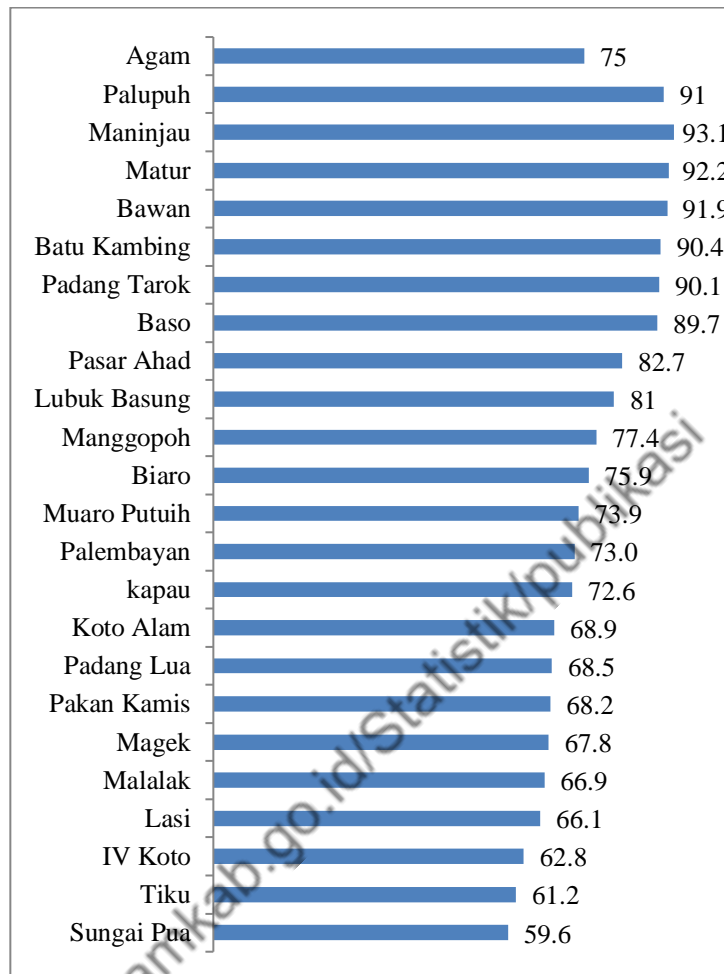
Dari gambar diatas dapat diketahui persentase cakupan pemberian ASI eksklusif tertinggi pada Puskesmas Padang Tarok 100%, sedangkan persentase terendah di Puskesmas Sungai Pua. Pada bagan di atas dapat diketahui cakupan ASI Eksklusif pada tahun 2023 tertinggi adalah Puskesmas Palupuh dan Malalak sebesar 100%.

7. Cakupan pelayanan kesehatan bayi

Pelayanan kesehatan pada bayi minimal 4 kali yaitu satu kali pada umur 29 hari-2 bulan, 1 kali pada umur 3-5 bulan, 1 kali pada umur 6-8 bulan, dan 1 kali pada umur 9-11 bulan. Pelayanan Kesehatan tersebut meliputi pemberian imunisasi dasar (BCG,DPT/HB/HiB1-3, Polio 1-4, Campak), pemantauan pertumbuhan, Stimulasi Deteksi Intervensi Dini Tumbuh Kembang (SDIDTK), pemberian vitamin A pada bayi umur 6-11 bulan, penyuluhan pemberian ASI eksklusif dan Makanan Pendamping ASI (MP ASI).

Pelayanan kesehatan bayi dilakukan di fasilitas pelayanan kesehatan (Polindes, Poskesdes, Puskesmas, Bidan praktek swasta, klinik pratama, klinik utama, klinik bersalin, balai kesehatan ibu dan anak, rumah sakit pemerintah maupun swasta), Posyandu dan atau kunjungan rumah. Dari 6.902 bayi yang menjadi sasaran, terdapat 5.177 bayi atau 75% yang mendapatkan pelayanan kesehatan bayi. Berikut distribusi cakupan bayi per Puskesmas sebagai berikut:

Gambar 6.12 Cakupan Pelayanan Kesehatan Bayi di Kabupaten Agam Tahun 2024



Berdasarkan gambar di atas menyatakan bahwa cakupan pelayanan (91%) dan cakupan pelayanan kesehatan bayi terendah terdapat pada Puskesmas Sungai Pua (59,6%).

8. Persentase desa/kelurahan UCI

Universal Child Immunization (UCI) adalah Desa atau Kelurahan UCI adalah desa/kelurahan dimana $\geq 80\%$ dari jumlah bayi yang ada di desa tersebut sudah mendapat imunisasi dasar lengkap terdiri dari BCG, Hepatitis B, DPT-HB, Polio dan campak dalam waktu satu tahun. Tahun 2024, dari 92 Nagari di Kabupaten Agam terdapat 16 desa/kelurahan UCI. Adapun cakupan desa/kelurahan UCI di Kabupaten Agam Tahun 2024 adalah 16,3%.

9. Cakupan imunisasi pada bayi

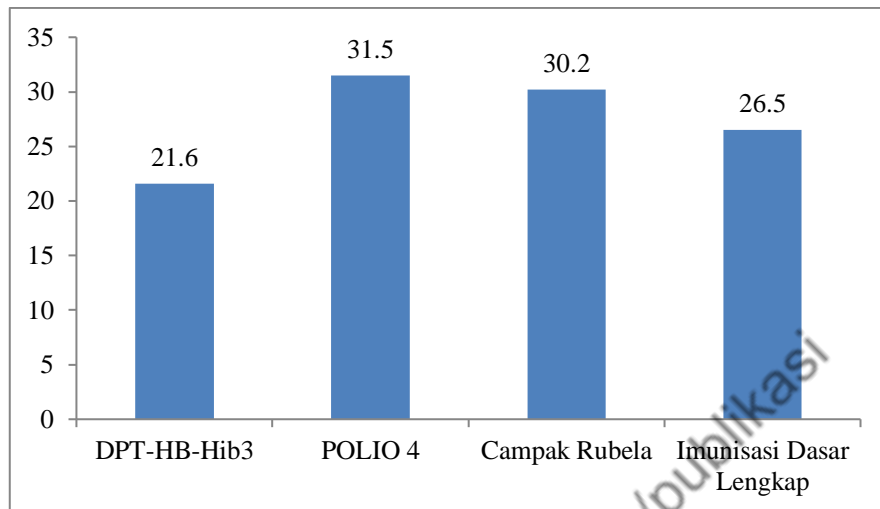
Imunisasi bertujuan untuk memberikan perlindungan terhadap penyakit yang dapat dicegah dengan imunisasi (PD3I), sehingga dapat mengurangi angka kesakitan, kecacatan, dan kematian akibat penyakit tersebut. Pemerintah Indonesia menargetkan minimal 95% cakupan imunisasi dasar lengkap untuk setiap bayi. Bayi yang berumur 0-11 bulan wajib mendapatkan imunisasi dasar lengkap, meliputi:

Tabel 6. 3 Jenis Imunisasi pada Bayi

Usia Bayi	Jenis Imunisasi	Keterangan
0 Bulan	HB-0 (Hepatitis B)	Dalam 24 jam setelah lahir
1 Bulan	BCG, Polio 1	BCG mencegah TBC berat
2 Bulan	DPT-HB-Hib 1, Polio 2	DPT = Difteri, Pertusis, Tetanus; Hib = Haemophilus influenzae type b
3 Bulan	DPT-HB-Hib 2, Polio 3	
4 Bulan	DPT-HB-Hib 3, Polio 4	
9 Bulan	Campak/MR	Dosis pertama

Dari 10.547 bayi pada tahun 2024 di Kabupaten Agam, berikut cakupan imunisasi dasar pada bayi :

Gambar 6. 13 Cakupan Imunisasi Kabupaten Agam Tahun 2024

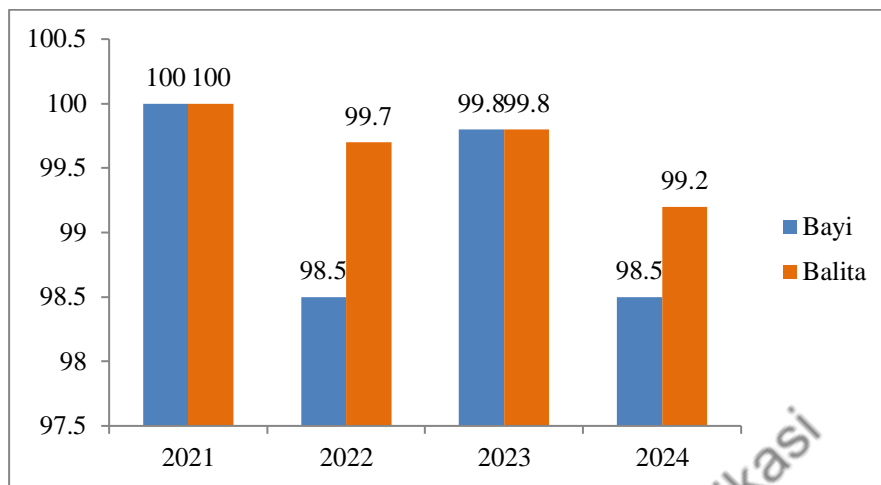


10. Cakupan pemberian vitamin A pada bayi dan anak balita

Vitamin A merupakan nutrisi penting yang terlibat dalam pembentukan, produksi, dan pertumbuhan sel darah merah, sel limfosit, antibodi juga integritas sel epitel pelapis tubuh. Anak yang kekurangan vitamin A berpotensi menjadi rentan terserang penyakit infeksi, seperti infeksi saluran pernafasan atas, campak, dan diare. Pemberian vitamin A bagi bayi usia 6-11 bulan yaitu 1 kapsul dosis biru (100.000 IU), sedangkan kapsul vitamin A untuk anak balita 12-59 bulan (1-5 tahun) 1 kapsul vitamin A dosis merah (200.000 IU). Pemberian dilakukan secara rutin setiap 6 bulan sekali pada bulan Februari dan bulan Agustus.

Cakupan pemberian vitamin A bayi di Kabupaten Agam Tahun 2024 mengalami penurunan dibanding tahun sebelumnya dari 99.6 % di tahun 2023 menjadi 98,5%. Hal yang sama dengan cakupan pemberian vitamin A pada anak balita, cakupan ini menurun dari 99,9 % di tahun 2023 menjadi 99,2% ditahun 2024. Hal ini dapat dilihat pada gambar sebagai berikut:

Gambar 6. 14 Tren Cakupan Pemberian Vitamin A pada Bayi dan Anak Balita di Kabupaten Agam Tahun 2021-2024



11. Cakupan pelayanan kesehatan balita

Pelayanan kesehatan balita adalah serangkaian upaya promotif, preventif, kuratif, dan rehabilitatif yang diberikan kepada anak usia 0-5 tahun (balita) untuk menjamin pertumbuhan dan perkembangan yang optimal. Pelayanan kesehatan yang diberikan kepada anak pelayanan kesehatan balita sesuai standar meliputi:

- Penimbangan balita
- Pengukuran panjang/tinggi badan
- Pemantauan perkembangan
- Pemberian kapsul vitamin A
- Pemberian imunisasi dasar lengkap
- Pengisian dan pemanfaatan Buku KIA, dan
- Pengisian Kohort

Adapun cakupan pelayanan kesehatan balita yang memiliki buku KIA di Kabupaten Agam Tahun 2024 sudah mencapai angka 100%. Balita yang dipantau pertumbuhan dan perkembangan 71 %, balita yang dilayani SIDTK 91%, dan balita dilayani MTBS 59%.

12. Persentase balita ditimbang

Penimbangan pada balita merupakan langkah awal dalam program perbaikan gizi anak. Penimbangan yang rutin diadakan setiap bulan di Posyandu dan sarana lainnya ini bertujuan untuk mengetahui apakah bayi atau balita tumbuh sehat, mengetahui dan mencegah gangguan pertumbuhan, mengetahui bila balita sakit, kelengkapan imunisasi dan mendapatkan penyuluhan gizi.

Partisipasi masyarakat dalam penimbangan tersebut digambarkan dalam perbandingan jumlah balita yang ditimbang (D) dengan jumlah balita seluruhnya (S). Dari 32.414 balita yang dilaporkan, balita yang melakukan penimbangan sebanyak 22.999 orang. Tingkat partisipasi masyarakat (D/S) tahun 2024 adalah 71%.

13. Persentase balita gizi kurang (BB/umur), pendek (TB/umur), dan kurus (BB/TB)

Salah satu prioritas pembangunan nasional dibidang kesehatan adalah upaya perbaikan gizi yang berbasis kepada sumber daya, kelembagaan dan budaya lokal. Kekurangan gizi akan berdampak pada penurunan kualitas sumber daya manusia yang lebih lanjut berakibat pada kegagalan pertumbuhan fisik, mental dan kecerdasan, menurunkan produktifitas, meningkatnya angka kesakitan yang ditimbulkan oleh gizi serta kematian. Masalah gizi pada anak dapat dikategorikan menjadi :

- a. Gizi Kurang (BB/U) merupakan anak dengan berat badan lebih rendah dari standar usianya. Masalah berat badan menurut umur rendah dapat disebabkan karena pendek (masalah gizi kronis) atau menderita penyakit infeksi (masalah gizi akut). Status gizi balita gizi kurang berdasarkan BB/U di Kabupaten Agam Tahun 2024 adalah 8,2%.
- b. Stunting (TB/U) merupakan anak yang memiliki tinggi badan lebih rendah dari standar usianya. Stunting (kerdil) adalah kondisi gagal tumbuh pada anak balita akibat kekurangan gizi kronis sehingga anak terlalu pendek untuk usianya. Hal ini disebabkan karena

kurangnya asupan gizi sejak dalam kandungan dan masa awal kehidupan (1000 hari pertama kehidupan). Adapun kelompok beresiko yang perlu mendapatkan perhatian antara lain calon pengantin, ibu hamil, bayi, dan balita. Maka dari itu, Kabupaten Agam sangat mengharapkan dukungan dari berbagai sektor untuk menangani dan mencegah bertambahnya balita stunting. Status gizi balita pendek berdasarkan TB/U di Kabupaten Agam Tahun 2024 adalah 5,2%.

- c. Kurus (BB/TB) merupakan indikasi masalah gizi yang sifatnya akut sebagai akibat dari peristiwa yang terjadi dalam waktu yang tidak lama (singkat). Masalah gizi akut-kronis adalah masalah gizi yang memiliki sifat masalah gizi akut dan kronis. Contoh: anak yang kurus dan pendek. Status gizi balita kurang menurut BB/TB (<-2 s.d -3 SD) di Kabupaten Agam Tahun 2024 adalah 3,8%, dan status gizi buruk menurut BB/TB (<-3 SD) di Kabupaten Agam Tahun 2023 adalah 0,3%,

14. Cakupan penjarangan kesehatan siswa kelas 1 SD/MI, 7 SMP/MTs, dan 10 SMA/MA.

Penjarangan kesehatan merupakan salah satu bentuk dari pelayanan kesehatan yang bertujuan untuk mendeteksi dini siswa yang memiliki masalah kesehatan agar segera mendapatkan penanganan sedini mungkin. Penjarangan kesehatan dilakukan pada peserta didik kelas 1 SD, kelas 7 SMP/MTs dan Kelas 10 SMA/SMK/MA yang meliputi pemeriksaan kebersihan perorangan (rambut, kulit dan kuku) pemeriksaan status gizi melalui pengukuran antropometri, pemeriksaan ketajaman indera (penglihatan dan pendengaran), pemeriksaan kesehatan gigi dan mulut, pemeriksaan laboratorium untuk anemia dan kecacingan, dan pengukuran kebugaran jasmani.

Kabupaten Agam tahun 2024 memiliki jumlah peserta didik kelas 1 SD/MI adalah 10.164 orang dengan cakupan pelayanan sebesar 94,2%, untuk pendidikan dasar kelas 7 memiliki jumlah

peserta didik sebanyak 5.848 orang dengan yang mendapatkan pelayanan kesehatan sebesar 94,5%. Jumlah peserta didik kelas 10 SMA/MA sebanyak 5.304 orang dengan yang mendapatkan pelayanan kesehatan sebesar 83,1%.


C. Kesehatan Usia Produktif dan Usia Lanjut

1. Persentase pelayanan kesehatan usia produktif

Pelayanan kesehatan usia produktif adalah upaya untuk memberikan layanan kesehatan kepada usia rentang 15-59 tahun. Pelayanan kesehatan usia produktif diberikan sesuai kewenangannya oleh: dokter, bidan, perawat, nutrisionis, petugas pelaksana Posbindu PTM terlatih. Pengunjung yang ditemukan menderita kelainan wajib ditangani atau dirujuk ke fasilitas pelayanan kesehatan yang mampu menanganinya.

Usia produktif di Kabupaten Agam Tahun 2024 berjumlah 17.114 orang, sebanyak 16.990 orang atau 99,3% mendapatkan pelayanan kesehatan. Dari jumlah tersebut yang memiliki risiko sebanyak 2.109 orang atau 12,4%

Gambar 6. 15 Cakupan Pelayanan Usia Produktif di Kabupaten Agam Tahun 2024



2. Persentase pelayanan kesehatan usia lanjut (60+ tahun)

Usia lanjut adalah orang yang berumur 60 keatas. Pelayanan skrining kesehatan warga negara usia 60 tahun ke atas sesuai standar adalah upaya kesehatan yang diselenggarakan sendiri atau secara bersama-sama dalam suatu wadah. Pelayanan kesehatan usia lanjut dilakukan sesuai kewenangan oleh dokter, bidan, perawat, nutrisionis, kader Posyandu lansia/Posbindu.

Usia lanjut di Kabupaten Agam Tahun 2024 berjumlah 67.836 orang, dari jumlah tersebut sebesar 65,5% atau 44.417 lansia mendapatkan skrining kesehatan sesuai standar.

BAB VII

PENGENDALIAN PENYAKIT

A. Pengendalian Penyakit Menular Langsung

1. Tuberkulosis (TBC)

Tuberkulosis (TBC) adalah penyakit infeksi menular langsung yang disebabkan oleh bakteri *Mycobacterium tuberculosis*. Bakteri tersebut menyebar melalui udara dan paling sering menyerang paru-paru, namun bisa juga menyerang organ lain seperti tulang, otak, ginjal, dan kelenjar getah bening. Gejala TB yang paling ditemukan adalah batuk berdahak lebih dari 2 minggu, batuk berdarah, sesak nafas, berat badan turun tanpa sebab jelas, berkeringat di malam hari.

Berdasarkan Peraturan Menteri Kesehatan, Indonesia memiliki Strategi Nasional Tuberkulosis dengan tujuan Mewujudkan Indonesia Bebas TB tahun 2030 dengan menurunkan angka kesakitan dan kematian serta menghentikan penularan TB di masyarakat. Pernyataan tersebut menggambarkan komitmen nasional untuk mengendalikan, mengobati, dan mencegah TB hingga tidak menjadi beban kesehatan masyarakat pada tahun 2030. Hal ini membutuhkan kerja sama antara pemerintah, tenaga kesehatan, swasta, dan masyarakat.

Salah satu indikator yang digunakan dalam pengendalian TB adalah *CaseDetectionRate* (CDR), yaitu proporsi jumlah pasien baru BTA positif yang ditemukan dan diobati terhadap jumlah pasien baru BTA positif yang diperkirakan ada dalam wilayah tersebut. Untuk mengukur keberhasilan pengobatan TB digunakan Angka Keberhasilan pengobatan (SR=*Success Rate*) yang mengindikasikan persentase pasien baru TB paru BTA positif yang menyelesaikan pengobatan, baik yang sembuh maupun yang menjalani pengobatan

lengkap di antara pasien baru TB paru BTA positif yang tercatat. *Success Rate* dapat membantu dalam mengetahui kecenderungan meningkat atau menurunnya penemuan pasien pada wilayah tersebut.

Kabupaten Agam Tahun 2024 ditemukan sebanyak 9.962 orang atau 99,6% terduga Tuberkulosis. Penemuan Kasus TB ditemukan sebanyak 645 orang dengan perbandingan jumlah laki laki lebih banyak dibanding perempuan yaitu 427 orang laki-laki dan 218 perempuan. Sedangkan kasus anak 0-14 Tahun ditemukan sebanyak 251 orang.

Pada Tahun 2024 sebanyak 468 kasus terkonfirmasi bakteriologis TB. Dari angka tersebut ditemukan sebanyak 210 kasus atau 44,9% kasus sembuh (*Cure rate*). Sedangkan untuk pengobatan lengkap (*Complete rate*) sebanyak 487 kasus TB atau 59,3%. Untuk angka keberhasilan pengobatan TB (*Success Rate*) diperoleh 697 atau 84,9% selanjutnya kematian selama pengobatan TB ditemukannya sebanyak 33 kasus.

2. Persentase penemuan penderita pneumonia pada balita

Pneumonia adalah infeksi akut yang mengenai jaringan paru-paru (*alveoli*) yang dapat disebabkan oleh berbagai mikroorganisme seperti virus, jamur dan bakteri. Saat ini program pengendalian pneumonia lebih diprioritaskan pada pengendalian pneumonia balita karena penyakit pneumonia memiliki kontribusi cukup besar terhadap angka kesakitan dan kematian balita. Jumlah balita di Kabupaten Agam Tahun 2024 sebanyak 55.929 orang. Realisasi penemuan pneumonia pada balita adalah 448 orang. Jika dilihat berdasarkan gender, maka balita perempuan (237 orang) lebih banyak dibandingkan balita laki-laki (211 orang). Angka ini mengalami penurunan dari total kejadian di tahun 2023 sebesar 476 orang..

3. Puskesmas yang melakukan tatalaksana standar pneumonia minimal 60%

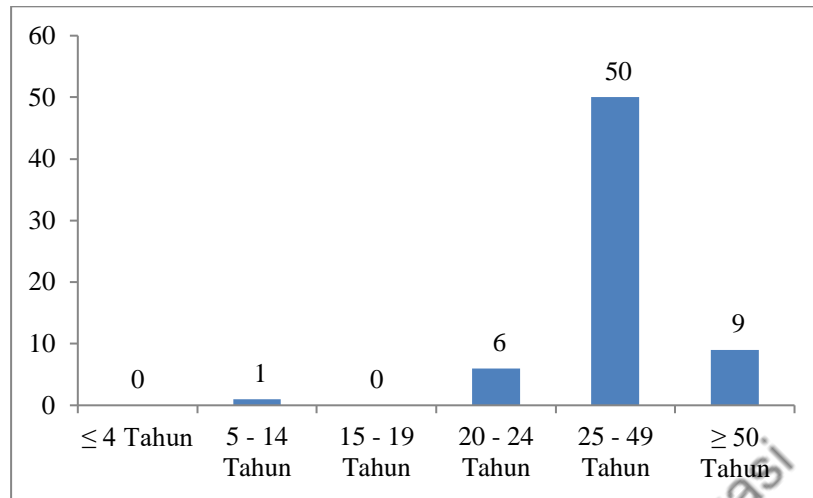
Tata laksana pneumonia standar mengalami perluasan definisi menjadi penemuan kasus dan pengobatan standar menggunakan antibiotik. Pada tahun 2024 tata laksana penanganan balita dengan keluhan batuk dan atau kesukaran bernafas yang berkunjung ke sarana kesehatan dilakukan dengan hitung napas/ melihat TDDK. Dari 9.162 orang yang berkunjung ke fasyankes, 9.087 atau 99,2% orang telah diberikan tata laksana standar (dihitung napas/lihat TDDK).

4. Jumlah kasus HIV dan AIDS

HIV(*Human Immunodeficiency Virus*) adalah virus yang menginfeksi sel darah putih yang menyebabkan turunnya kekebalan tubuh manusia. AIDS (*Acquired Immune Deficiency Syndrome*) merupakan sekumpulan gejala yang timbul karena turunnya kekebalan tubuh yang disebabkan infeksi oleh HIV. Penderita HIV memerlukan pengobatan dengan Antiretroviral (ARV) untuk menurunkan jumlah virus HIV di dalam tubuh agar tidak masuk ke stadium AIDS, sedangkan orang dengan AIDS membutuhkan pengobatan ARV untuk mencegah terjadinya infeksi oportunistik dengan berbagai komplikasinya.

Orang yang beresiko terinfeksi virus HIV AIDS adalah ibu hamil, pasien TBC, pasien Infeksi Menular Seksual (IMS), penjaja seks, lelaki yang berhubungan seks dengan lelaki (LSL), transgender/Waria, pengguna napza suntik (penasun), Warga Binaan Pemasyarakatan dan kelompok rentan. Jumlah kasus HIV di Kabupaten Agam tahun 2024 sebanyak 66 orang. Berdasarkan jenis kelamin, kasus HIV pada laki-laki lebih tinggi dibanding perempuan. Sebagian besar sebaran kasus HIV terdapat pada kelompok umur produktif 25-49 tahun. Hal ini disebabkan oleh rentang usia produktif lebih rentan terhadap perilaku beresiko seperti seks bebas dan penyalahgunaan NAPZA suntik.

Gambar 7. 1 Kasus HIV di Kabupaten Agam Tahun 2024

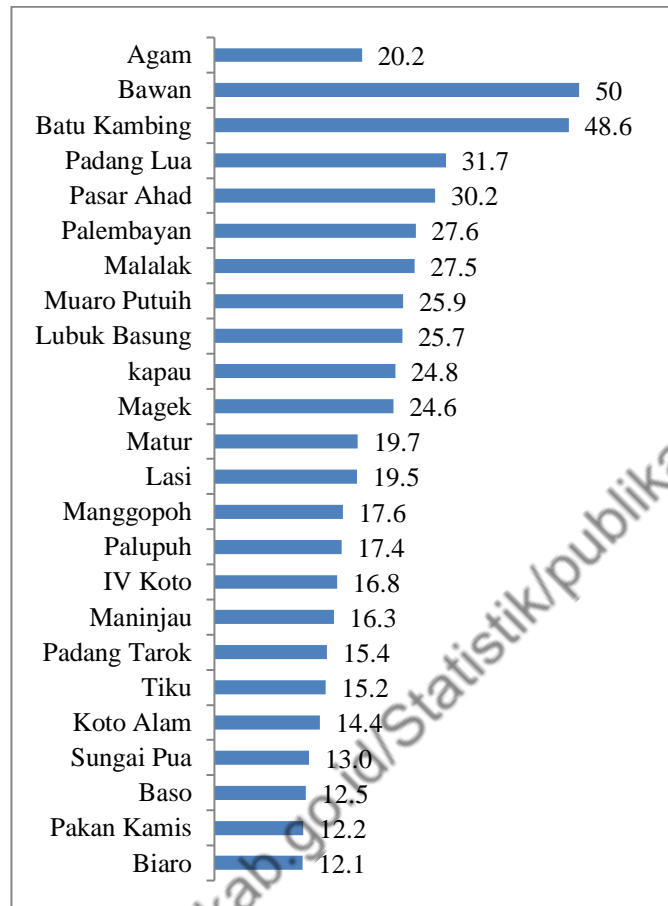


5. Persentase diare ditemukan dan ditangani pada balita

Penyakit diare merupakan penyakit endemis yang berpotensi menimbulkan Kejadian Luar Biasa (KLB) dan masih menjadi penyumbang angka kematian di Indonesia terutama pada balita. Seseorang dikatakan diare apabila terjadinya perubahan konsisten feses selain dari frekuensi buang air besar.

Perkiraan jumlah penderita diare Balita yang datang ke sarana kesehatan dan kader adalah 20% dari angka kesakitan x jumlah Balita disatu wilayah kerja dalam waktu satu tahun. Pada tahun 2024 cakupan pelayanan penderita diare pada balita sebesar 20,2% menurun jika dibandingkan tahun 2023 yaitu 58,2%. Berikut cakupan pelayanan penderita Balita per puskesmas:

Gambar 7. 2 Kasus Diare pada Balita yang Dilayani di Kabupaten Agam 2024



Berdasarkan gambar di atas diketahui bahwa kasus diare pada balita yang dilayani pada Tahun 2024 tertinggi berada di Puskesmas Bawan (50%), sedangkan puskesmas dengan pelayanan kasus diare terendah terdapat di Puskesmas Biaro (12,1%)

6. Persentase diare ditemukan dan ditangani pada semua umur

Diare dapat menjadi gejala penyakit yang lebih serius, seperti disentri, kolera atau botulisme, dan juga dapat menjadi indikasi sindrom kronis seperti penyakit Crohn. Biasakan mencuci tangan sebelum makan dengan sabun. Untuk golongan semua umur Kabupaten Agam Tahun 2024 memiliki cakupan pelayanan diare sebesar 78,4%.

7. Angka penemuan kasus baru kusta (NCDR)

Kusta merupakan penyakit menular yang disebabkan oleh bakteri *Mycobacterium leprae*. Penyakit kusta bersifat kronis, menyerang kulit, saraf tepi, dan organ tubuh lain kecuali saraf pusat. Pada kegiatan pengendalian Kusta diarahkan pada pemeriksaan masyarakat melalui RVS (*Rapid Village Survey*) di wilayah yang pernah ada penderita kusta dalam kurun waktu 5 tahun yang lalu dan penderita pada saat sekarang. Penatalaksanaan kasus kusta yang buruk dapat menyebabkan kusta menjadi progresif, menyebabkan kerusakan permanen pada kulit, saraf, anggota gerak, dan mata.

Berdasarkan hasil kompilasi data dari 23 puskesmas, Kabupaten Agam Tahun 2024 ditemukan 5 kasus kusta. Distribusi wilayah menunjukkan kasus kusta berada di wilayah kerja Manggopoh, Lubuk Basung, Batu Kambing, dan Padang lua. Dari 5 kasus tersebut, ditemukan 1 orang kasus kusta kering (PB) dan 5 orang kusta basah (MB). Angka penemuan kasus baru (NCDR) per 100.000 penduduk ditahun 2024 ditemukan 1 kasus baru.

B. Pengendalian Penyakit yang Dapat Dicegah dengan Imunisasi

Imunisasi merupakan suatu upaya untuk menimbulkan/ meningkatkan kekebalan seseorang secara aktif terhadap suatu penyakit. Penyakit yang dapat dicegah dengan imunisasi (PD3I) adalah penyakit-penyakit yang sudah tersedia vaksinnnya untuk pencegahannya. Seseorang perlu mendapatkan imunisasi sesuai dosis dan jadwal secara terus menerus dan berkesinambungan mulai dari bayi hingga dewasa. Berbagai penyakit menular yang dapat dicegah dengan imunisasi (PD3I) dapat dibagi dalam dua kelompok, yaitu Penyakit disebabkan virus dan bakteri. Kelompok penyakit disebabkan virus misalnya Cacar, Campak, Polio, Hepatitis B, Hepatitis A, Influenza, Rabies Yellow fever. Kelompok penyakit disebabkan bakteri seperti, Tuberkulosis, Difteri, Pertusis, Tetanus, Tipus, Kolera, Meningitis meningokokus. Penyakit-penyakit yang dapat dicegah dengan imunisasi sebagai berikut :

1. Acute Flaccid Paralysis (AFP) non polio per 100.000 Penduduk <15 tahun

Polio merupakan salah satu penyakit menular yang disebabkan oleh virus yang menyerang sistem syaraf hingga penderita mengalami kelumpuhan. Kasus AFP terjadi pada anak berusia kurang dari 15 tahun dengan kelumpuhan yang sifatnya flaccid (layuh), terjadi secara akut (mendadak). Gejala awal yang terjadi adalah demam. Kelelahan, sakit kepala, muntah, kekakuan pada leher dan nyeri pada tungkai.

Penemuan adanya transmisi virus polio dapat dilakukan melalui surveilans AFP. Surveilans AFP merupakan pengamatan yang dilakukan terhadap semua kasus lumpuh layuh akut (AFP) pada anak usia <15 tahun (kelompok rentan polio) dalam upaya menemukan adanya transmisi virus polio. Indikator surveilans AFP adalah non polio AFP rate, yaitu kasus lumpuh layuh akut yang diduga kasus polio sampai dibuktikan dengan pemeriksaan laboratorium bukan kasus polio. Kabupaten Agam tahun 2024 tidak ditemukan kasus AFP non polio.

2. Jumlah CFR difteri

Difteri adalah penyakit infeksi yang disebabkan oleh kuman *Corynebacterium Diphtheria* yang menyerang sistem pernafasan bagian atas. Penularan terjadi secara droplet (percikan ludah) dari batuk, bersin, muntah, melalui alat makan, atau kontak erat langsung dari lesi di kulit. Gejala awal difteri dapat dideteksi dengan indikasi demam, nafsu makan menurun, lesu, nyeri saat menelan dan nyeri tenggorokan. Pada Tahun 2024 di Kabupaten Agam ditemukan satu kasus difteri.

3. Jumlah pertusis dan hepatitis B

Pertusis atau batuk rejan adalah infeksi bakteri *Bordetella pertussis* pada saluran pernafasan yang sangat menular dan menyebabkan batuk parah yang berlangsung lama. Pertusis bisa terjadi kesiapapun termasuk kepada bayi. Pada Tahun 2024 tidak ditemukan kasus pertusis di Kabupaten Agam.

Vaksin hepatitis B adalah vaksin yang mencegah hepatitis B. Dosis pertama dianjurkan dalam 24 jam kelahiran dengan dua atau tiga dosis lagi diberikan setelahnya. Vaksin ini juga diberikan kepada mereka yang memiliki fungsi kekebalan tubuh buruk seperti HIV/AIDS dan mereka yang lahir prematur. Vaksin diberikan dengan suntikan ke dalam otot. Tahun 2024 di Kabupaten Agam tidak ditemukan kasus hepatitis B.

4. Jumlah dan CFR tetanus neonatorum

Tetanus Neonatorum adalah salah satu penyakit yang terjadi pada bayi baru lahir yang disebabkan oleh basil *Clostridium tetani*. Umumnya, penyakit ini terjadi di daerah pedesaan atau terpencil, karena peralatan persalinan yang tidak steril. Pada bayi yang baru lahir, tetanus neonatorum terjadi akibat bakteri ini masuk ke dalam tubuh bayi melalui praktik persalinan yang tidak higienis, seperti memotong tali pusar dengan alat-alat yang tidak steril. Risiko bayi menderita tetanus neonatorum meningkat umumnya karena ibunya tidak terlindungi oleh vaksin tetanus toxoid (TT) pada masa kehamilan. Pada Tahun 2024 di Kabupaten Agam tidak ditemukan kasus tetanus neonatorum.

5. Jumlah suspek campak

Penyakit Campak yang biasanya juga dikenal sebagai morbili atau measles adalah penyakit yang disebabkan oleh infeksi virus campak golongan *Paramixovirus*. Campak menjadi penyebab penting kematian anak-anak di seluruh dunia. Campak ditularkan melalui

udara yang terkontaminasi droplet dari hidung, mulut, atau tenggorokan orang yang terinfeksi.

Suspek campak adalah setiap kasus dengan gejala minimal demam dan ruam maculopapular, kecuali sudah terbukti secara laboratorium disebabkan oleh penyakit lain. Penemuan kasus suspek campak merupakan salah satu strategi surveilans yang dilakukan untuk menemukan kasus campak lebih dini sehingga bisa terhindar dari komplikasi dan kematian. Pada tahun 2023 *incidence rate* suspek campak sebesar 8,5 mengalami peningkatan di tahun 2024 yaitu 8,7.

6. Persentase KLB ditangani < 24 jam

Kejadian Luar Biasa (KLB) adalah peristiwa bertambahnya penderita atau kematian yang disebabkan oleh suatu penyakit di wilayah tertentu, kadang-kadang dapat merupakan kejadian yang mengejutkan dan membuat panik masyarakat di wilayah itu. Pada Tahun 2024 terdapat 5 kejadian KLB di wilayah kerja Puskesmas Muaro Putuih dan Puskesmas Lasi dan dapat ditangani segera 100%.

C. Pengendalian Penyakit Tular Vektor dan Zoonosis

1. Angka Kesakitan Demam Berdarah Dengue (DBD) per-100.000 penduduk

Demam berdarah atau demam dengue (DBD) adalah infeksi yang disebabkan oleh virus dengue di mana vektor penularannya adalah nyamuk *Aedes Aegypti* dan *Aedes Albopictus*. Sejumlah gejala dari demam dengue adalah demam; sakit kepala; kulit kemerahan yang tampak seperti campak; dan nyeri otot dan persendian. Gejala seseorang terkena DBD adalah demam tinggi mendadak berlangsung 2-7 hari, disertai manifestasi pendarahan ditambah trombositopenia (trombosit $\leq 100.000 /\text{mm}^3$) dan hemokonsentrasi (peningkatan hematokrit $\geq 20\%$). Dari sebanyak 284 jumlah kasus DBD di Kabupaten Agam Tahun 2024 tidak ada kasus meninggal yang diakibatkan oleh DBD. Angka kesakitan demam berdarah dengue

(DBD) di Kabupaten Agam Tahun 2024 mengalami peningkatan dari tahun sebelumnya yaitu 53,3 per 100.000 penduduk.

Cara terbaik untuk mengendalikan nyamuk “*Aedes aegypti*” adalah dengan menyingkirkan habitatnya. Upaya pengendalian tersebut di antaranya melalui kampanye 3M plus yaitu menguras tempat penampungan air, menutup tempat penampungan air, dan mengubur barang bekas, plus (hindari gigitan nyamuk, tidur menggunakan kelambu, menyalakan obat nyamuk).

2. Angka Kesakitan Malaria per 1.000 Penduduk

Malaria merupakan penyakit menular yang disebabkan oleh mikroorganisme *Plasmodium* melalui gigitan nyamuk Anopheles betina. Penyakit Malaria dapat menyerang semua orang termasuk semua golongan umur. Penyakit ini bisa sangat berbahaya bahkan menyebabkan kematian jika tidak diobati dengan cepat. Di Kabupaten Agam Tahun 2024 tidak ditemukan kasus penyakit Malaria. Angka kesakitan dan kematian Malaria adalah 0.

3. Penderita kronis filariasis

Filariasis (penyakit kaki gajah) adalah penyakit kronis yang disebabkan oleh cacing filaria dan ditularkan dengan perantara nyamuk. Cacing Filaria yang masuk ke dalam tubuh manusia melalui gigitan nyamuk akan merusak sistem limfe, menimbulkan pembengkakan pada tangan, kaki, glandula mammae dan scrotum, menimbulkan cacat seumur hidup serta stigma sosial bagi penderita dan keluarganya. Secara tidak langsung, penyakit yang ditularkan oleh berbagai jenis nyamuk ini dapat berdampak pada penurunan produktivitas kerja penderita dan beban keluarga. Pada Tahun 2024 di Kabupaten Agam tidak ditemukan kasus filariasis dan kasus kronis yang meninggal.

D. Pengendalian Penyakit Tidak Menular

Penyakit Tidak Menular (PTM) adalah penyebab kematian terbanyak di Indonesia. Keadaan dimana penyakit menular masih merupakan masalah kesehatan penting dan dalam waktu bersamaan morbiditas dan mortalitas PTM makin meningkat merupakan beban ganda dalam pelayanan kesehatan, tantangan yang harus dihadapi dalam pembangunan bidang kesehatan di Indonesia. Penyakit tidak menular adalah penyakit kronis dengan durasi yang panjang dengan proses penyembuhan atau pengendalian kondisi klinisnya yang umumnya lambat seperti cacat fisik, gangguan mental, kanker, penyakit degeneratif, penyakit gangguan metabolisme, dan kelainan-kelainan organ tubuh lain penyakit jantung, pembuluh darah, penyakit hipertensi, penyakit diabetes melitus, obesitas, osteoporosis, kanker usus, depresi dan kecemasan.

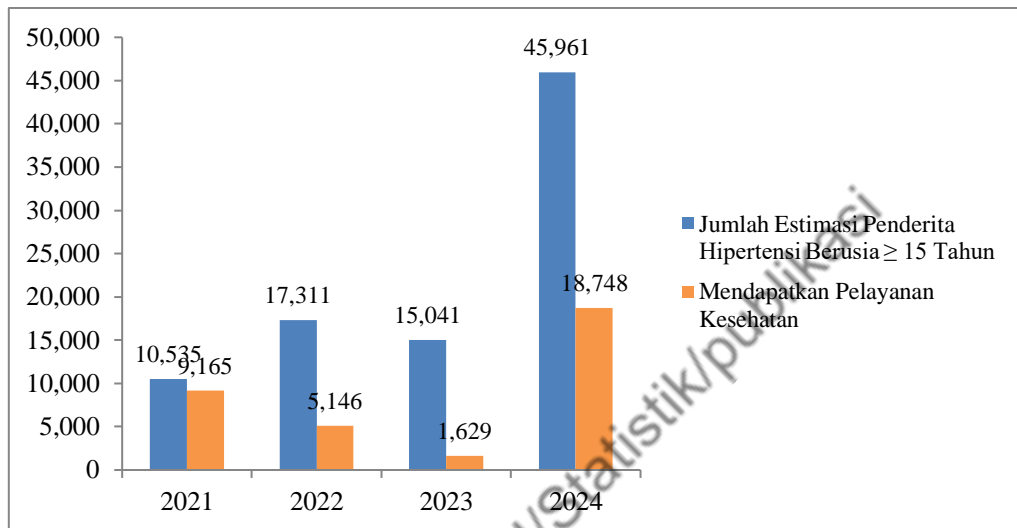
1. Persentase penderita hipertensi yang mendapatkan pelayanan kesehatan sesuai standar

Hipertensi adalah kondisi di mana tekanan darah lebih tinggi dari normalnya 140/90 milimeter merkuri (mmHG). Hipertensi sering disebut sebagai *The Silent Killer* dikarenakan banyak penderita yang pada awalnya tidak mengetahui bahwa telah mengalami hipertensi sehingga tidak ada upaya pengendalian tekanan darah. Biasanya tekanan darah tinggi sering dihubungkan dengan penyakit orang dewasa, namun sekarang penyakit tekanan darah tinggi sudah ditemukan pada usia muda (≥ 15 tahun).

Tatalaksana hipertensi dapat dimulai dengan modifikasi gaya hidup, kemudian dilanjutkan dengan pemberian obat anti hipertensi. Namun, tidak sedikit masyarakat yang salah kaprah tentang pengobatan hipertensi. Obat hanya diminum saat merasa ada keluhan, dan saat keluhan membaik atau obat habis mereka tidak kontrol kembali ke dokter. Padahal, obat anti hipertensi harus diminum teratur. Pengobatan yang teratur dapat menjaga tekanan darah tetap stabil dan mencegah timbulnya komplikasi. Kabupaten Agam Tahun 2024 memiliki jumlah estimasi penderita hipertensi

berusia ≥ 15 tahun sebesar 45.961 orang, dan yang terjaring menderita Hipertensi sebesar 40,8% atau 18.748 orang yang mendapatkan pelayanan sesuai standar.

Gambar 7. 3 Jumlah Kasus Hipertensi dan Yang Mendapatkan Pelayanan di Kabupaten Agam Tahun 2024

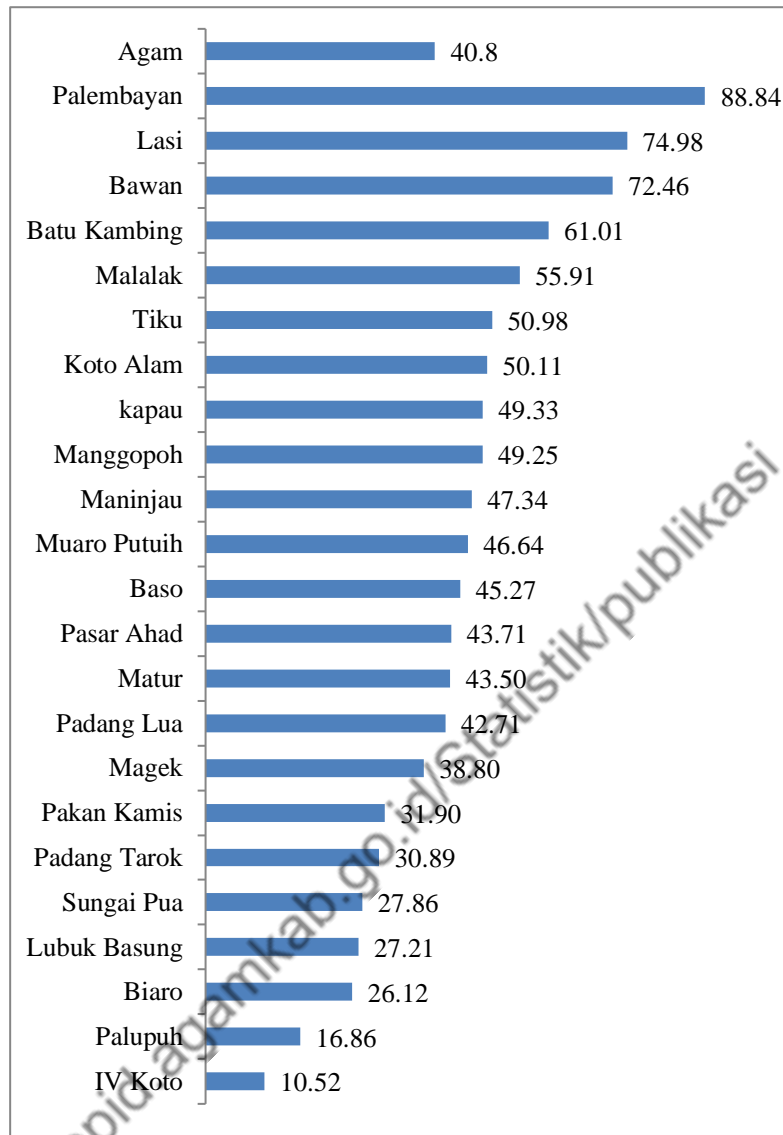


Dalam upaya pencegahan dan penanggulangan hipertensi, puskesmas sebagai fasilitas pelayanan kesehatan dasar perlu melakukan Pencegahan primer yaitu kegiatan untuk menghentikan atau mengurangi faktor risiko hipertensi. Selain itu pencegahan sekunder juga dapat dilakukan oleh Dinas Kesehatan dengan melakukan deteksi dini untuk menemukan penyakit. Pelayanan kesehatan penderita hipertensi sesuai standar meliputi:

1. Pemeriksaan dan monitoring tekanan darah;
2. Edukasi untuk perubahan gaya hidup sehat (diet seimbang, istirahat yang cukup, aktifitas fisik, dan kelola stress)
3. Terapi farmakologis

Persentase penderita hipertensi yang mendapatkan pelayanan kesehatan sesuai standar di Kabupaten Agam Tahun 2024 yaitu 40,8%:

Gambar 7. 4 Cakupan Pelayanan Hipertensi di Kabupaten Agam Tahun 2024



Berdasarkan grafik diatas menyatakan bahwa pelayanan kesehatan hipertensi tertinggi terdapat di Puskesmas Palembayan (88,84%), sedangkan pelayanan kesehatan hipertensi terendah terdapat di Puskesmas IV Koto yang hanya memperoleh persentase (10,52%).

2. Persentase penderita DM yang mendapatkan pelayanan kesehatan sesuai standar

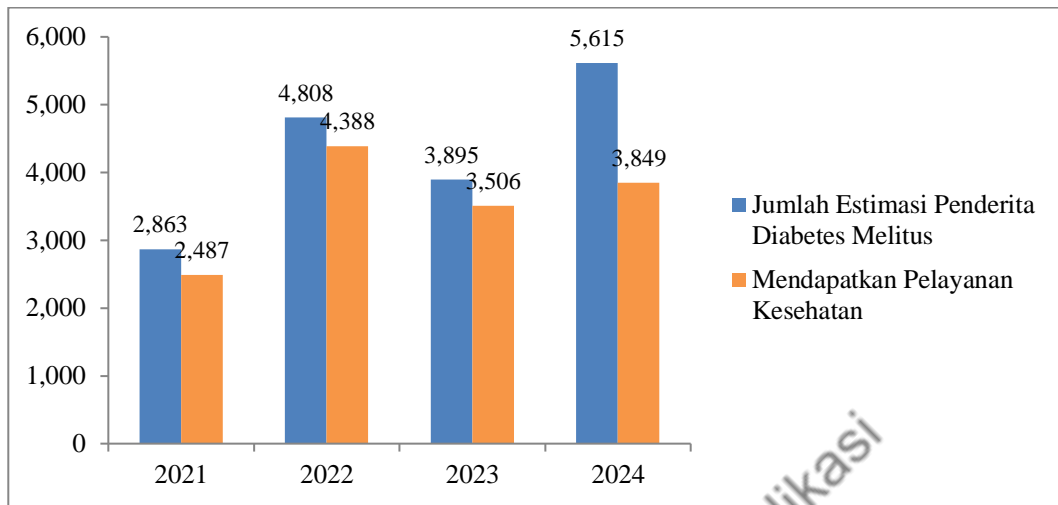
Diabetes mellitus merupakan suatu kelompok penyakit metabolik dengan karakteristik hiperglikemia yang terjadi karena kelainan sekresi insulin, kerja insulin atau kedua-duanya. Insulin adalah hormone yang mengatur keseimbangan kadar gula darah. Diabetes Melitus dibedakan menjadi:

1. DM tipe 1: disebabkan oleh kenaikan kadar gula darah karena kerusakan sel beta pankreas sehingga produksi insulin tidak ada sama sekali maka penderita tipe ini membutuhkan asupan insulin dari luar tubuh. Umumnya terjadi pada anak-anak atau remaja.
2. DM tipe 2: disebabkan kenaikan gula darah karena penurunan sekresi insulin yang rendah oleh kelenjar pankreas. Sering terjadi pada orang dewasa.
3. DM tipe gestasional: ditandai dengan kenaikan gula darah pada selama kehamilan. Gangguan ini terjadi pada minggu ke-24 kehamilan dan akan normal kembali setelah persalinan.

Seseorang yang menderita penyakit Diabetes Melitus (DM) memiliki gejala sering lapar, sering haus, sering buang air kecil dan jumlah banyak, dan berat badan turun. Upaya pengendalian DM dapat dilakukan dengan mengatur pola makan, aktivitas fisik, terapi farmakologi, dan keterlibatan keluarga untuk mengendalikan penyakit. Terapi farmakologis terdiri dari obat oral dan bentuk suntikan. Pelayanan kesehatan pada semua penderita DM di FKTP sesuai standar meliputi: edukasi gaya hidup sehat, edukasi aktivitas fisik, edukasi nutrisi medis dan edukasi kepatuhan minum obat.

Pada Tahun 2024 jumlah penderita Diabetes Melitus sebanyak 5.615 orang dan 68,5% atau 3.849 orang yang mendapatkan pelayanan kesehatan.

Gambar 7. 5 Jumlah Kasus Diabetes dan Yang Mendapatkan Pelayanan di Kabupaten Agam Tahun 2024



2. Persentase deteksi dini kanker leher rahim dan kanker payudara

Kanker serviks adalah kanker yang tumbuh pada sel-sel di leher rahim. Umumnya, kanker serviks tidak menunjukkan gejala pada tahap awal. Kanker serviks biasanya disebabkan oleh infeksi *Human Papillomavirus* (HPV) jangka panjang. Gejala baru muncul saat kanker sudah mulai menyebar. Metode deteksi dini dapat dilakukan dengan tes pap smear, tes HPV (Human Papillomavirus), dan IVA (inspeksi visual dengan asam asetat).

Kanker payudara merupakan jenis kanker terbanyak dan memiliki angka kematian yang tinggi di Indonesia. Kanker payudara bisa dicegah dengan tindakan yang sederhana dan efektif yaitu Pemeriksaan Payudara Sendiri (SADARI) dan Pemeriksaan Payudara Klinis (SADANIS).

Kabupaten Agam Tahun 2024 telah melaksanakan pemeriksaan IVA dan SADANIS dengan sasaran perempuan usia 30-50 tahun sebanyak 74.756 orang. Cakupan pemeriksaan IVA sebanyak 6.797 orang dan pemeriksaan SADANIS sebanyak 19.398 orang. IVA positif ditemukan sebanyak 14 orang (0,2%), Curiga Kanker leher rahim 11 orang (0,16%) dan payudara dengan tumor/ benjolan sebanyak 35 orang (0,2%), curiga kanker payudara 6, dan tumor dan curiga kanker payudara dirujuk 41 orang (100%).

3. Persentase pelayanan kesehatan orang dengan gangguan jiwa berat

Orang Dengan Gangguan Jiwa (ODGJ) adalah orang yang mengalami gangguan dalam pikiran, perilaku, dan perasaan yang termanifestasi dalam bentuk sekumpulan gejala, dan/atau perubahan perilaku bermakna, serta dapat menimbulkan penderitaan dan hambatan dalam menjalankan fungsi sebagai manusia dan terdiagnosis sebagai gangguan jiwa sesuai kriteria diagnosis yang ditetapkan.

Undang-Undang Nomor 18 tahun 2014 tentang Kesehatan Jiwa ditujukan untuk menjamin setiap orang agar dapat mencapai kualitas hidup yang baik, serta memberikan pelayanan kesehatan secara terintegrasi, komprehensif, dan berkesinambungan melalui upaya promotif, preventif, kuratif, dan rehabilitatif. Sasaran ODGJ Berat di Kabupaten Agam Tahun 2024 1.072 orang.

BAB VIII

KEADAAN LINGKUNGAN

Lingkungan adalah keseluruhan kondisi fisik, biologis, sosial, dan budaya yang mempengaruhi makhluk hidup, termasuk manusia. Lingkungan juga dapat diartikan menjadi segala sesuatu yang ada di sekitar manusia dan mempengaruhi perkembangan kehidupan manusia.

Lingkungan terdiri dari komponen lingkungan alami (abiotik dan biotik), lingkungan binaan, dan lingkungan sosial-budaya. Komponen abiotik adalah segala yang tidak bernyawa seperti tanah, udara, air, iklim, kelembaban, cahaya, bunyi. Sedangkan komponen biotik adalah segala sesuatu yang bernyawa seperti tumbuhan, hewan, manusia dan mikro-organisme (virus dan bakteri). Lingkungan biotik sering juga disebut dengan lingkungan organik, sedangkan lingkungan abiotik disebut sebagai lingkungan anorganik.

Undang-undang Nomor 17 Tahun 2023 tentang Kesehatan menegaskan bahwa Upaya Kesehatan lingkungan ditujukan untuk mewujudkan kualitas lingkungan yang sehat secara fisik, kimia, biologi, dan sosial yang memungkinkan setiap orang mencapai derajat kesehatan yang setinggi tingginya. Penyelenggaraan kesehatan lingkungan dilakukan melalui upaya penyehatan, pengamanan dan pengendalian yang dilaksanakan untuk memenuhi standar baku mutu kesehatan lingkungan dan persyaratan kesehatan pada media lingkungan

1. Persentase Sarana Air Minum yang Diawasi/ Diperiksa Kualitas Air Minum Sesuai Standar (Aman)

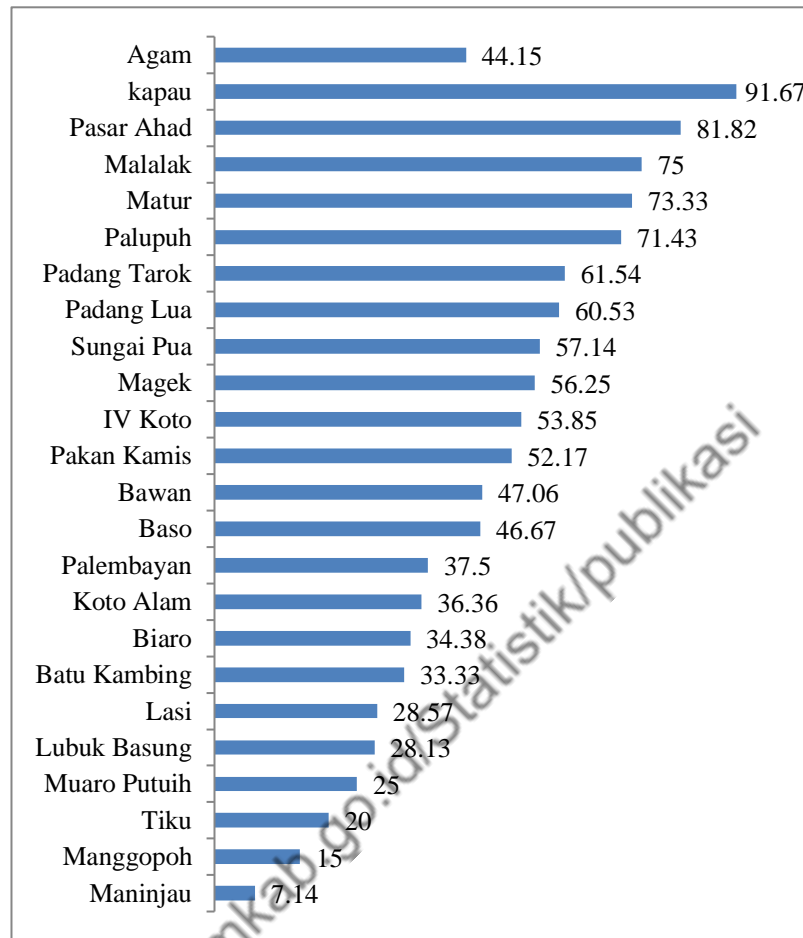
Berdasarkan Peraturan Menteri Kesehatan nomor 2 tahun 2023 tentang Peraturan Pelaksanaan PP nomor 66 Tahun 2014 tentang Kesehatan Lingkungan terkait Persyaratan Kualitas Air

Minum, air minum adalah air yang melalui proses pengolahan atau tanpa proses pengolahan yang memenuhi syarat kesehatan dan dapat langsung diminum. Air minum yang aman (layak) bagi kesehatan adalah air minum yang memenuhi persyaratan secara fisik, mikrobiologis, kimia, dan radioaktif.

Air minum yang dikonsumsi masyarakat perlu ditetapkan persyaratan kualitas air minum sehingga tidak menimbulkan gangguan kesehatan. Untuk menjaga kualitas air minum yang dikonsumsi masyarakat, maka diperlukan pengawasan kualitas air minum baik eksternal maupun internal. Pengawasan kualitas air minum secara eksternal dilakukan oleh dinas kesehatan kabupaten/kota. Pengawasan secara internal dilakukan oleh pelaksana penyelenggara air minum yaitu Badan Usaha Milik Negara/Badan Usaha Milik Daerah (BUMN/BUMD), koperasi, badan usaha swasta, usaha perorangan, kelompok masyarakat, dan/atau individual yang melakukan kegiatan penyediaan air minum.

Kabupaten Agam secara keseluruhan memiliki jumlah sarana air minum sebanyak 376, dari total tersebut hanya 166 sarana atau 44,15% air minum yang diawasi/diperiksa kualitas air minumnya sesuai standar (AMAN). Puskesmas Kapau memiliki persentase tertinggi dalam pengawasan kualitas air minum sebesar 91,67% dan Puskesmas Maninjau memiliki persentase terendah sebesar 7,14%. Hal ini dapat dilihat pada gambar berikut:

Gambar 8. 1 Persentase Sarana Air Minum yang Diawasi/ Diperiksa Kualitas Minum Sesuai Standar (Aman)



2. Persentase Kepala Keluarga dengan Akses Terhadap Fasilitas Sanitasi yang Aman (Jamban Sehat)

Sanitasi yang baik merupakan elemen penting yang menunjang kesehatan manusia. WHO mendefinisikan sanitasi sebagai penyediaan sarana dan pelayanan pembuangan limbah kotoran manusia seperti urin dan feses. Buruknya kondisi sanitasi akan berdampak negatif di banyak aspek kehidupan, mulai turunnya kualitas lingkungan hidup masyarakat, tercemarnya sumber air minum bagi masyarakat, meningkatnya jumlah kejadian diare dan munculnya beberapa penyakit.

Jumlah kepala keluarga di Kabupaten Agam Tahun 2024 sebesar 128.186 KK yang ada akses sanitasi yang aman sebanyak 107,704 buah, tidak ada KK yang menggunakan akses sanitasi layak

sendiri, akses sanitasi layak bersama 196 KK, akses BABS tertutup 1.296 KK. Jumlah KK SBS sebanyak 109.196 KK (85,19%) dan KK dengan akses terhadap fasilitas yang layak sebanyak 111.817 KK (87,23%). Persentase KK dengan akses terhadap fasilitas sanitasi yang aman sebesar 81,96%.

d. Persentase desa Sanitasi Total Berbasis Masyarakat (STBM)

Desa/kelurahan melaksanakan STBM adalah proses mewujudkan masyarakat untuk berperilaku hidup bersih dan sehat yaitu dengan adanya tangga perubahan perilaku yang terjadi dimasyarakat dengan menerapkan 5 pilar STBM. STBM 5 pilar yaitu tidak buang air besar (BAB) sembarangan, mencuci tangan pakai sabun, mengelola air minum dan makanan yang aman, mengelola sampah dengan benar, mengelola limbah cair rumah tangga dengan aman melalui pemberdayaan masyarakat dengan metode pemucuan.

Desa STBM merupakan desa yang sudah melakukan pemucuan minimal 1 dusun, mempunyai tim kerja masyarakat/Natural Leader, dan telah mempunyai rencana tindak lanjut/ rencana kerja masyarakat untuk menuju Sanitasi Total Persentase desa STBM di Kabupaten Agam Tahun 2024 adalah 100%.

e. Persentase tempat dan fasilitas umum memenuhi syarat kesehatan

Tempat Fasilitas Umum (TFU) adalah suatu tempat atau sarana yang diselenggarakan pemerintah/swast atau perorangan yang digunakan untuk kegiatan bagi masyarakat yang meliputi sarana kesehatan, sarana pendidikan dan hotel. dimana umum (semua orang) dapat masuk ke tempat tersebut. Tempat dan Fasilitas Umum (TFU) yang dilakukan pengawasan sesuai standar adalah TFU yang dilakukan pengawasan dengan menggunakan formulir Inspeksi Kesehatan Lingkungan (IKL) di wilayah Puskesmas dalam kurun waktu 1 tahun.

TFU dinyatakan telah dilakukan pengawasan sesuai standar apabila telah dilakukan IKL dengan mengisi form yang sudah

ditentukan dan melakukan pengukuran kualitas lingkungan dengan peralatan pendukung (Sanitarian Kit) yang tersedia di Puskesmas atau dinas kesehatan kabupaten/kota dengan tujuan untuk mengidentifikasi faktor risiko penyakit akibat lingkungan dan selanjutnya memberikan rekomendasi hasil pengawasan tersebut pada sektor terkait untuk dilakukan perbaikan dan peningkatan kualitas lingkungan dalam upaya mewujudkan TFU yang bersih, aman, nyaman dan sehat.

Pada tahun 2024 jumlah TFU terdaftar sebanyak 596 buah terdiri dari sekolah SD/MI sebanyak 420 buah, SMP/MTs sebanyak 116 buah, Puskesmas sebanyak 23 buah, dan pasar 37 buah. Adapun TFU yang dilakukan pengawasan sesuai standar IKL yaitu sebesar 100%.

<https://ppid.agamkab.go.id/Statistik/publikasi>

BAB XI

PENUTUP

Pembangunan kesehatan di Kabupaten Agam tahun 2023 telah dilaksanakan dengan berpedoman kepada RPJMD Kabupaten Agam Tahun 2021-2026, dan Renstra Dinas Kesehatan 2021-2026 sedangkan pelaksanaan pelayanan kesehatan dasar terhadap individu, keluarga, kelompok dan masyarakat sudah mengacu kepada standar pelayanan minimal bidang kesehatan yang ada.

Pembangunan kesehatan tetap merupakan kebutuhan masyarakat wajib yang akan ditingkatkan secara terus-menerus, sesuai dengan perkembangan pembangunan baik secara propinsi, nasional maupun internasional. Kegiatan pelayanan kesehatan berorientasi pada kegiatan promotif dan preventif tanpa meninggalkan kegiatan kuratif dan rehabilitative. Kegiatan pelayanan kesehatan juga didukung secara lintas program dan lintas sector berbagai pihak baik pemerintah maupun swasta sehingga pencapaian program dapat dicapai sesuai target yang telah ditetapkan.

Hasil program yang tertuang di dalam profil ini, diharapkan berguna dalam mengambil keputusan dan kebijakan bidang kesehatan. Kedepan kita berharap pembangunan kesehatan semakin baik dan berkualitas sehingga derajat kesehatan masyarakat semakin baik setiap tahunnya.

DAFTAR TABEL PROFIL KESEHATAN 2025 DATA TAHUN 2024

<https://ppid.agamkab.go.id/statistik/publikasi>

**RESUME PROFIL KESEHATAN
KABUPATEN AGAM
TAHUN 2024**

NO	INDIKATOR	ANGKA/NILAI			Satuan	No. Lampiran
		L	P	L + P		
I GAMBARAN UMUM						
1	Luas Wilayah			2.265	Km ²	Tabel 1
2	Jumlah Desa/Kelurahan			92	Desa/Kelurahan	Tabel 1
3	Jumlah Penduduk	267.450	265.804	533.254	Jawa	Tabel 2
4	Rata-rata Jawa/rumah tangga			#DIV/0!	Jawa	Tabel 1
5	Kepadatan Penduduk /Km ²			235,4	Jawa/Km ²	Tabel 1
6	Rasio Beban Tanggungan			51,8	per 100 penduduk produktif	Tabel 2
7	Rasio Jenis Kelamin			100,6		Tabel 2
8	Penduduk 15 tahun ke atas melek huruf	0,0	0,0	0,0	%	Tabel 3
9	Penduduk 15 tahun yang memiliki ijazah tertinggi					
	a. SMP/MTs	18,9	21,0	20,0	%	Tabel 3
	b. SMA/MA	25,5	28,2	26,9	%	Tabel 3
	c. Sekolah menengah kejuruan	0,0	0,0	0,0	%	Tabel 3
	d. Diploma I/Diploma II	0,8	0,9	0,8	%	Tabel 3
	e. Akademi/Diploma III	1,8	2,0	1,9	%	Tabel 3
	f. S1/Diploma IV	6,2	6,9	6,6	%	Tabel 3
	g. S2/S3 (Master/Doktor)	0,3	0,3	0,3	%	Tabel 3
II SARANA KESEHATAN						
II.1 Sarana Kesehatan						
10	Jumlah Rumah Sakit Umum			1	RS	Tabel 4
11	Jumlah Rumah Sakit Khusus			1	RS	Tabel 4
12	Jumlah Puskesmas Rawat Inap			11	Puskesmas	Tabel 4
13	Jumlah Puskesmas non-Rawat Inap			12	Puskesmas	Tabel 4
14	Jumlah Puskesmas Keliling			47	Puskesmas keliling	Tabel 4
15	Jumlah Puskesmas pembantu			146	Pustu	Tabel 4
16	Jumlah Apotek			64	Apotek	Tabel 4
17	Jumlah Klinik Pratama			18	Klinik Pratama	Tabel 4
18	Jumlah Klinik Utama			2	Klinik Utama	Tabel 4
19	RS dengan kemampuan pelayanan gadar level 1			100,0	%	Tabel 6
II.2 Akses dan Mutu Pelayanan Kesehatan						
20	Cakupan Kunjungan Rawat Jalan			2,4	%	Tabel 5
21	Cakupan Kunjungan Rawat Inap	2,1	2,7	2,4	%	Tabel 5
22	Angka kematian kasar/Gross Death Rate (GDR) di RS	31,4	19,5	24,1	per 1.000 pasien keluar	Tabel 7
23	Angka kematian murni/Nett Death Rate (NDR) di RS	21,5	11,5	15,4	per 1.000 pasien keluar	Tabel 7
24	Bed Occupation Rate (BOR) di RS			62,6	%	Tabel 8
25	Bed Turn Over (BTO) di RS			66,0	Kali	Tabel 8
26	Turn of Interval (TOI) di RS			2,1	Hari	Tabel 8
27	Average Length of Stay (ALOS) di RS			3,0	Hari	Tabel 8
28	Puskesmas dengan ketersediaan obat vaksin & esensial			1,0	%	Tabel 9
29	Persentase Ketersediaan Obat Esensial			40	%	Tabel 10
30	Persentase kabupaten/kota dengan ketersediaan vaksin IDL			1	%	Tabel 11
II.3 Upaya Kesehatan Bersumberdaya Masyarakat (UKBM)						
31	Jumlah Posyandu			890	Posyandu	Tabel 12
32	Posyandu Aktif			91,7	%	Tabel 12
33	Rasio posyandu per 100 balita			2,6	per 100 balita	Tabel 12
34	Posbindu PTM			387	Posbindu PTM	Tabel 12
III SUMBER DAYA MANUSIA KESEHATAN						
35	Jumlah Dokter Spesialis	19	16	35	Orang	Tabel 13
36	Jumlah Dokter Umum	28	92	120	Orang	Tabel 13
37	Rasio Dokter (spesialis+umum)			29	per 100.000 penduduk	Tabel 13
38	Jumlah Dokter Gigi & Dokter Gigi Spesialis	4	37	41	Orang	Tabel 13
39	Rasio Dokter Gigi (termasuk Dokter Gigi Spesialis)			8	per 100.000 penduduk	Tabel 14
40	Jumlah Bidan			471	Orang	Tabel 14
41	Rasio Bidan per 100.000 penduduk			88	per 100.000 penduduk	Tabel 14
42	Jumlah Perawat	54	325	380	Orang	Tabel 14
43	Rasio Perawat per 100.000 penduduk			71	per 100.000 penduduk	Tabel 14
44	Jumlah Tenaga Kesehatan Masyarakat	3	51	54	Orang	Tabel 15
45	Jumlah Tenaga Kesehatan Lingkungan	12	31	43	Orang	Tabel 15
46	Jumlah Tenaga Gizi	6	57	59	Orang	Tabel 15
47	Jumlah Ahli Teknologi Laboratorium Medik	6	44	50	Orang	Tabel 16
48	Jumlah Tenaga Teknik Biomedika Lainnya	17	50	67	Orang	Tabel 16
49	Jumlah Tenaga Keterampilan Fisk	1	4	5	Orang	Tabel 16
50	Jumlah Tenaga Keteniknisan Medis	24	94	113	Orang	Tabel 16
51	Jumlah Tenaga Teknis Kefarmasian	9	58	67	Orang	Tabel 17
52	Jumlah Tenaga Apoteker	5	30	35	Orang	Tabel 17
53	Jumlah Tenaga Kefarmasian	14	88	102	Orang	Tabel 17
IV PEMBIAYAAN KESEHATAN						
54	Peserta Jaminan Pemeliharaan Kesehatan			94,55	%	Tabel 19
55	Total anggaran kesehatan			Rp307,674,379,835	Rp	Tabel 20
56	APBD kesehatan terhadap APBD kab/kota			18,3	%	Tabel 20
57	Anggaran kesehatan perkapita			Rp307,674,379,835	Rp	Tabel 20
V KESEHATAN KELUARGA						
V.1 Kesehatan Ibu						
58	Jumlah Lahir Hidup	3.021	2.790	5.811	Orang	Tabel 21
59	Angka Lahir Mati (dilaporkan)	11,8	9,6	21,4	per 1.000 Kelahiran Hidup	Tabel 21
60	Jumlah Kematian Ibu			11	Ibu	Tabel 21
61	Angka Kematian Ibu (dilaporkan)			189	per 100.000 Kelahiran Hidup	Tabel 23
62	Kunjungan Ibu Hamil (K1)			62,7	%	Tabel 24
63	Kunjungan Ibu Hamil (K4)			71,9	%	Tabel 24
64	Kunjungan Ibu Hamil (K6)			62,7	%	Tabel 24
65	Persalinan di Fasyankes			78,4	%	Tabel 24
66	Pelayanan ibu Nifas KF Lengkap			78,3	%	Tabel 24
67	Ibu Nifas Mendapat Vitamin A			78,3	%	Tabel 24
68	Ibu hamil dengan imunisasi Td2+			62,5	%	Tabel 25
69	Ibu Hamil Mendapat Tablet Tambah Darah 90			62,0	%	Tabel 28
70	Ibu Hamil Mengonsumsi Tablet Tambah Darah 90			80,9	%	Tabel 28
71	Bumil dengan Komplikasi Kebidanan yang Ditangani			100,4	%	Tabel 29
72	Peserta KB Aktif Modern			97,2	%	Tabel 29
73	Peserta KB Pasca Persalinan			10,9	%	Tabel 31
V.2 Kesehatan Anak						
74	Jumlah Kematian Neonatal	28	21	49	neonatal	Tabel 34
75	Angka Kematian Neonatal (dilaporkan)	9,3	7,5	8,4	per 1.000 Kelahiran Hidup	Tabel 34
76	Jumlah Bayi Mati	44	29	73	bayi	Tabel 34
77	Angka Kematian Bayi (dilaporkan)	14,6	10,4	12,6	per 1.000 Kelahiran Hidup	Tabel 34
78	Jumlah Balita Mati	52	37	89	Balita	Tabel 34
79	Angka Kematian Balita (dilaporkan)	17,2	13,3	15,3	per 1.000 Kelahiran Hidup	Tabel 34
80	Bayi baru lahir ditimbang	90,4	110,4	100,0	%	Tabel 37
81	Berat Badan Bayi Lahir Rendah (BBLR)	4,7	4,7	4,7	%	Tabel 37
82	Kunjungan Neonatus 1 (KN 1)	100,0	100,0	100,0	%	Tabel 38
83	Kunjungan Neonatus 3 kali (KN Lengkap)	98,2	98,6	98,4	%	Tabel 38
84	Bayi yang diberi ASI Eksklusif			85,6	%	Tabel 39
85	Pelayanan kesehatan bayi			75,0	%	Tabel 40
86	Desa/Kelurahan UCI			16,3	%	Tabel 41
87	Cakupan Imunisasi Campak/Rubela pada Bayi	29,7	30,8	30,2	%	Tabel 43
88	Imunisasi dasar lengkap pada bayi	25,1	25,3	26,5	%	Tabel 43
89	Bayi Mendapat Vitamin A			99,1	%	Tabel 45
90	Anak Balita Mendapat Vitamin A			99,2	%	Tabel 45
91	Balita Mendapatkan Vitamin A			99,1	%	Tabel 45
92	Balita Memiliki Buku KIA			100,1	%	Tabel 46
93	Balita Dipantau Pertumbuhan dan Perkembangan			71,0	%	Tabel 46
94	Balita ditimbang (D/S)			71,0	%	Tabel 47
95	Balita Berat Badan Kurang (BB/U)			8,2	%	Tabel 48
96	Balita pendek (TB/U)			5,2	%	Tabel 48
97	Balita Gizi Kurang (BB/TB)			3,8	%	Tabel 48
98	Balita Gizi Buruk (BB/TB)			0,3	%	Tabel 48
99	Cakupan Penjarangan Kesehatan Siswa Kelas 1 SD/MI			94,2	%	Tabel 49
100	Cakupan Penjarangan Kesehatan Siswa Kelas 7 SMP/MTs			94,5	%	Tabel 49

101	Cakupan Penjarangan Kesehatan Siswa Kelas 10 SMA/MA			83.1	%			Tabel 49
102	Pelayanan kesehatan pada usia pendidikan dasar			93.8	%			Tabel 49
V.3 Kesehatan Usia Produktif dan Usia Lanjut								
103	Pelayanan Kesehatan Usia Produktif	99.3	99.3	99.3	%			Tabel 52
104	Catin Mendapatkan Layanan Kesehatan	99.3	99.3	99.3	%			Tabel 53
105	Pelayanan Kesehatan Usia (60+ tahun)	69.8	61.8	65.5	%			Tabel 54
VI PENGENDALIAN PENYAKIT								
VI.1 Pengendalian Penyakit Menular Langsung								
106	Persentase orang terduga TBC mendapatkan pelayanan kesehatan			99.56	%			Tabel 56
107	Treatment Coverage TBC			36.77	%			Tabel 56
108	Cakupan penemuan kasus TBC anak			159.87	%			Tabel 56
109	Angka kesembuhan BTA+			44.9	%			Tabel 57
110	Angka pengobatan lengkap semua kasus TBC	42.3	50.0	44.9	%			Tabel 57
111	Angka keberhasilan pengobatan (Success Rate) semua kasus TBC	56.9	63.5	84.9	%			Tabel 57
112	Jumlah kematian selama pengobatan tuberkulosis	82.1	89.7	82.8	%			Tabel 57
113	Penemuan penderita pneumonia pada balita			4.0	%			Tabel 58
114	Puskesmas yang melakukan tatalaksana standar pneumonia min 60%			20.5	%			Tabel 58
115	Jumlah Kasus HIV	53	13	1.0	%			Tabel 58
116	Persentase ODHIV Baru Mendapat Pengobatan ARV			66	Kasus			Tabel 59
117	Persentase Penderita Diare pada Semua Umur Dilayani			78	%			Tabel 60
118	Persentase Ibu hamil diperiksa Hepatitis			8.9	%			Tabel 61
119	Persentase Ibu hamil diperiksa Reaktif Hepatitis			8.9	%			Tabel 61
120	Persentase Bayi dari Bumil Reaktif Hepatitis Diperiksa			75.4	%			Tabel 62
121	Jumlah Kasus Baru Kusta (PB+MB)			0.9	%			Tabel 63
122	Angka penemuan kasus baru kusta (NCDR)	3	2	82.8	%			Tabel 64
123	Persentase Kasus Baru Kusta anak < 15 Tahun	1	1	5	Kasus			Tabel 64
124	Persentase Cacat Tingkat 0 Penderita Kusta			1	per 100.000 penduduk			Tabel 65
125	Persentase Cacat Tingkat 2 Penderita Kusta			0.0	%			Tabel 65
126	Angka Cacat Tingkat 2 Penderita Kusta			60.0	%			Tabel 65
127	Angka Prevalensi Kusta			40.0	%			Tabel 65
128	Penderita Kusta PB Selesai Berobat (RFT PB)			3.8	per 100.000 penduduk			Tabel 66
129	Penderita Kusta MB Selesai Berobat (RFT MB)			0.1	per 10.000 Penduduk			Tabel 66
130				0.0	%			Tabel 67
VI.2 Pengendalian Penyakit yang Dapat Dicegah dengan Imunisasi								
131	AFP Rate (non polio) < 15 tahun			0.0	per 100.000 penduduk <15 tahun			Tabel 68
132	Jumlah kasus difteri	0	1	1	Kasus			Tabel 69
133	Case fatality rate difteri			0.0	%			Tabel 69
134	Jumlah kasus pertusis	0	0	0	Kasus			Tabel 69
135	Jumlah kasus tetanus neonatorum	0	0	0	Kasus			Tabel 69
136	Case fatality rate tetanus neonatorum			0.0	%			Tabel 69
137	Jumlah kasus hepatitis B	0	0	0	Kasus			Tabel 69
138	Jumlah kasus suspek campak	0	0	0	Kasus			Tabel 69
139	Insiden rate suspek campak	0.0	0.0	0.0	per 100.000 penduduk			Tabel 69
140	KLB ditangani < 24 jam			100.0	%			Tabel 70
VI.3 Pengendalian Penyakit Tular Vektor dan Zoonotik								
141	Angka kesakitan (incidence rate) DBD			53.3	per 100.000 penduduk			Tabel 72
142	Angka kematian (case fatality rate) DBD	0.0	0.0	0.0	%			Tabel 72
143	Angka kesakitan malaria (annual parasit incidence)			0.0	per 1.000 penduduk			Tabel 73
144	Konfirmasi laboratorium pada suspek malaria			0.0	%			Tabel 73
145	Pengobatan standar kasus malaria positif			0.0	%			Tabel 73
146	Case fatality rate malaria	0.0	0.0	0.0	%			Tabel 74
147	Penderita kronis filariasis	0	0	0	Kasus			Tabel 74
148	Jumlah Kasus Covid-19			10	Kasus			Tabel 84
149	CFR (Case Fatality Rate) Covid-19			10	%			Tabel 84
150	Cakupan Total Vaksinasi Covid-19 Dosis 1			41	%			Tabel 86
151	Cakupan Total Vaksinasi Covid-19 Dosis 2			28	%			Tabel 87
VI.4 Pengendalian Penyakit Tidak Menular								
152	Penderita Hipertensi Mendapat Pelayanan Kesehatan	40.8	40.8	40.8	%			Tabel 75
153	Penyandang DM mendapatkan pelayanan kesehatan sesuai standar			68.5	%			Tabel 76
154	Pemeriksaan IVA pada perempuan usia 30-50 tahun		9.1		% perempuan usia 30-50 tahun			Tabel 77
155	Persentase IVA positif pada perempuan usia 30-50 tahun		0.2		%			Tabel 77
156	Pemeriksaan payudara (SADANIS) pada perempuan 30-50 tahun		0.3		%			Tabel 77
157	Persentase tumor/benjolan payudara pada perempuan 30-50 tahun		0.2		%			Tabel 77
158	Pelayanan Kesehatan Orang dengan Gangguan Jiwa Berat			112.5	%			Tabel 78
VII KESEHATAN LINGKUNGAN								
159	Sarana Air Minum yang Diawasil/ Diperiksa Kualitas Air Minumnya Sesuai Standar (Aman)			44.1	%			Tabel 79
160	KK Stop BABS (SBS)			85.2	%			Tabel 80
161	KK dengan Akses terhadap Fasilitas Sanitasi yang Layak			87.2	%			Tabel 80
162	KK dengan Akses terhadap Fasilitas Sanitasi yang Aman			82.0	%			Tabel 80
163	Desal Kelurahan Stop BABS (SBS)			100.0	%			Tabel 81
164	KK Cuci Tangan Pakai Sabun (CTPS)			100.0	%			Tabel 81
165	KK Pengelolaan Air Minum dan Makanan Rumah Tangga (PAMMRT)			85.7	%			Tabel 81
166	KK Pengelolaan Sampah Rumah Tangga (PSRT)			100.0	%			Tabel 81
167	KK Pengelolaan Limbah Cair Rumah Tangga (PLCRT)			100.0	%			Tabel 81
168	Desal Kelurahan 5 Pilar STBM			100.0	%			Tabel 81
169	KK Pengelolaan Kualitas Udara dalam Rumah Tangga (PKURT)			0.0	%			Tabel 81
170	KK Akses Rumah Sehat			80.2	%			Tabel 81
171	Tempat Fasilitas Umum (TFU) yang Dilakukan Pengawasan Sesuai Standar			100.0	%			Tabel 82
172	Tempat Pengelolaan Pangan (TPP) Jasa Boga yang Memenuhi Syarat Kesehatan			0.0	%			Tabel 83

TABEL 1

**LUAS WILAYAH, JUMLAH DESA/KELURAHAN, JUMLAH PENDUDUK, JUMLAH RUMAH TANGGA, DAN KEPADATAN PENDUDUK
MENURUT KECAMATAN KABUPATEN AGAM TAHUN 2024**

NO	KODE	KECAMATAN	LUAS WILAYAH (km ²)	JUMLAH			JUMLAH PENDUDUK	JUMLAH RUMAH TANGGA	RATA-RATA JIWA/RUMAH TANGGA	KEPADATAN PENDUDUK per km ²
				DESA	KELURAHAN	DESA + KELURAHAN				
1	1307010	Tanjung Mutiara	205.73	4	0	4	34,557	-	-	168.0
2	1307020	Lubuk Basung	278.40	5	0	5	85,093	-	-	305.7
3	1307021	Ampek Nagari	268.69	4	0	4	30,915	-	-	115.1
4	1307030	Tanjung Raya	244.03	10	0	10	38,599	-	-	158.2
5	1307040	Matur	93.69	6	0	6	19,697	-	-	210.2
6	1307050	IV Koto	68.72	7	0	7	26,707	-	-	388.6
7	1307051	Malalak	104.49	4	0	4	10,756	-	-	102.9
8	1307061	Banuhampu	28.48	7	0	7	38,864	-	-	1364.6
9	1307062	Sungai Pua	37.83	5	0	5	27,986	-	-	739.8
10	1307070	Ampek Angkek	30.66	7	0	7	45,608	-	-	1487.5
11	1307071	Canduang	52.29	3	0	3	25,948	-	-	496.2
12	1307080	Baso	70.30	8	0	8	37,833	-	-	538.2
13	1307090	Tilatang Kamang	95.86	3	0	3	37,657	-	-	392.8
14	1307091	Kamang Magek	99.61	5	0	5	22,243	-	-	223.3
15	1307100	Palembayan	349.77	9	0	9	35,369	-	-	101.1
16	1307110	Palupuh	236.34	5	0	5	15,422	-	-	65.3
KABUPATEN/KOTA			2,264.89	92	0	92	533,254	-	-	235.4

Sumber : - Kantor Dukcapil Agam Tahun 2024

TABEL 2

**JUMLAH PENDUDUK MENURUT JENIS KELAMIN DAN KELOMPOK UMUR
KABUPATEN AGAM
TAHUN 2024**

NO	KELOMPOK UMUR (TAHUN)	JUMLAH PENDUDUK			RASIO JENIS KELAMIN
		LAKI-LAKI	PEREMPUAN	LAKI-LAKI+PEREMPUAN	
1	2	3	4	5	6
1	0 - 4	17,528	16,148	33,676	108.5
2	5 - 9	22,483	20,721	43,204	108.5
3	10 - 14	24,052	22,194	46,246	108.4
4	15 - 19	24,726	22,950	47,676	107.7
5	20 - 24	25,283	23,633	48,916	107.0
6	25 - 29	21,973	19,598	41,571	112.1
7	30 - 34	17,781	16,025	33,806	111.0
8	35 - 39	16,785	15,764	32,549	106.5
9	40 - 44	17,865	16,957	34,822	105.4
10	45 - 49	15,859	15,986	31,845	99.2
11	50 - 54	14,354	14,784	29,138	97.1
12	55 - 59	12,932	14,001	26,933	92.4
13	60 - 64	11,190	12,894	24,084	86.8
14	65 - 69	9,681	11,619	21,300	83.3
15	70 - 74	7,151	8,984	16,135	79.6
16	75+	7,807	13,546	21,353	57.6
KABUPATEN/KOTA		267,450	265,804	533,254	100.6
ANGKA BEBAN TANGGUNGAN (DEPENDENCY RATIO)				52	

Sumber: - Kantor Dukcapil Agam Tahun 2024

TABEL 3

**PENDUDUK BERUMUR 15 TAHUN KE ATAS YANG MELEK HURUF
DAN IJAZAH TERTINGGI YANG DIPEROLEH MENURUT JENIS KELAMIN
KABUPATEN AGAM
TAHUN 2024**

NO	VARIABEL	JUMLAH			PERSENTASE		
		LAKI-LAKI	PEREMPUAN	LAKI-LAKI+ PEREMPUAN	LAKI-LAKI	PEREMPUAN	LAKI-LAKI+ PEREMPUAN
1	2	3	4	5	6	7	8
1	PENDUDUK BERUMUR 15 TAHUN KE ATAS	203,387	206,741	410,128			
2	PENDUDUK BERUMUR 15 TAHUN KE ATAS YANG MELEK HURUF	0	0	0	0.0	0.0	0.0
3	PERSENTASE PENDIDIKAN TERTINGGI YANG DITAMATKAN:						
	a. TIDAK MEMILIKI IJAZAH SD	33,724	38,030	71,754	16.6	18.4	17.5
	b. SD/MI	52,019	58,659	110,678	25.6	28.4	27.0
	c. SMP/ MTs	38,467	43,378	81,845	18.9	21.0	20.0
	d. SMA/ MA	51,789	58,400	110,189	25.5	28.2	26.9
	e. SEKOLAH MENENGAH KEJURUAN						
	f. DIPLOMA I/DIPLOMA II	1,614	1,820	3,434	0.8	0.9	0.8
	g. AKADEMI/DIPLOMA III	3,734	4,211	7,945	1.8	2.0	1.9
	h. S1/DIPLOMA IV	12,665	14,282	26,947	6.2	6.9	6.6
	i. S2/S3 (MASTER/DOKTOR)	627	707	1,334	0.3	0.3	0.3

Sumber: Kantor Dukcapil Agam Tahun 2024

TABEL 4

**JUMLAH FASILITAS PELAYANAN KESEHATAN MENURUT KEPEMILIKAN
KABUPATEN AGAM
TAHUN 2024**

NO	FASILITAS KESEHATAN	PEMILIKAN/PENGELOLA							JUMLAH
		KEMENKES	PEM.PROV	PEM.KAB/KOTA	TNI/POLRI	BUMN	SWASTA	ORGANISASI KEMASYARAKATAN	
1	2	3	4	5	6	7	8	9	10
RUMAH SAKIT									
1	RUMAH SAKIT UMUM			1					1
2	RUMAH SAKIT KHUSUS						1		1
PUSKESMAS DAN JARINGANNYA									
1	PUSKESMAS RAWAT INAP - JUMLAH TEMPAT TIDUR			11 44					11 44
2	PUSKESMAS NON RAWAT INAP			12					12
3	PUSKESMAS KELILING			47					47
4	PUSKESMAS PEMBANTU			146					146
SARANA PELAYANAN LAIN									
1	KLINIK PRATAMA				1		17	0	18
2	KLINIK UTAMA						1	1	2
3	TEMPAT PRAKTIK MANDIRI DOKTER						57	0	57
4	TEMPAT PRAKTIK MANDIRI DOKTER GIGI						27	0	27
5	TEMPAT PRAKTIK MANDIRI DOKTER SPESIALIS						7	0	7
6	TEMPAT PRAKTIK MANDIRI BIDAN						30	0	30
7	TEMPAT PRAKTIK MANDIRI PERAWAT						14	0	14
8	GRIYA SEHAT							0	-
9	PANTI SEHAT							0	-
10	UNIT TRANSFUSI DARAH			1				0	1
11	LABORATORIUM KESEHATAN						1	0	1
SARANA PRODUKSI DAN DISTRIBUSI KEFARMASIAN									
1	INDUSTRI FARMASI						0		-
2	INDUSTRI OBAT TRADISIONAL/EKSTRAK BAHAN ALAM (IOT/IEBA)						0		-
3	USAHA KECIL/MIKRO OBAT TRADISIONAL (UKOT/UMOT)						1		1
4	PRODUKSI ALAT KESEHATAN						0		-
5	PRODUKSI PERBEKALAN KESEHATAN RUMAH TANGGA (PKRT)						2		2
6	INDUSTRI KOSMETIKA						0		-
7	PEDAGANG BESAR FARMASI (PBF)						1		1
8	PENYALUR ALAT KESEHATAN (PAK)						1		1
9	APOTEK						64		64
10	TOKO OBAT						10		10
11	TOKO ALKES						13		13

Sumber: Seksi SDK dan Yankes Dinkes Agam Tahun 2024
Data SISDMK

TABEL 5

**JUMLAH KUNJUNGAN PASIEN BARU RAWAT JALAN, RAWAT INAP, DAN KUNJUNGAN GANGGUAN JIWA DI SARANA PELAYANAN KESEHATAN
KABUPATEN AGAM
TAHUN 2024**

NO	SARANA PELAYANAN KESEHATAN	JUMLAH KUNJUNGAN						KUNJUNGAN GANGGUAN JIWA		
		RAWAT JALAN			RAWAT INAP			JUMLAH		
		L	P	L+P	L	P	L+P	L	P	L+P
1	2	3	4	5	6	7	8	9	10	11
JUMLAH KUNJUNGAN		264,130	421,474	704,784	5,605	7,246	12,851	3,508	2,527	6,035
JUMLAH PENDUDUK KAB/KOTA		267,450	265,804	533,254	267,450	265,804	533,254			
CAKUPAN KUNJUNGAN (%)		98.8	158.6	132.2	2.1	2.7	2.4			
A Fasilitas Pelayanan Kesehatan Tingkat Pertama										
1	Puskesmas Tiku	7,036	12,144	19,180	18	44	62	209	148	357
2	Puskesmas Muaro Putuih	6,740	5,945	12,685	22	58	80	16	5	21
3	Puskesmas Manggopoh	9,560	18,183	27,743	0	0	0	25	48	73
4	Puskesmas Lubuk Basung	11,804	18,112	29,916	37	25	62	37	18	55
5	Puskesmas Bawan	5,496	10,001	15,497	125	243	368	22	10	32
6	Puskesmas Batu Kambang	7,207	8,126	15,333	0	0	0	21	12	33
7	Puskesmas Pasar Ahad	7,052	12,902	19,954	0	0	0	42	22	64
8	Puskesmas Maninjau	9,826	14,468	24,294	157	269	426	52	16	68
9	Puskesmas Matur	4,260	29,265	33,525	0	37	37	20	22	42
10	Puskesmas IV Koto	9,131	17,209	26,340	0	26	26	30	35	65
11	Puskesmas Malalak	4,421	6,915	11,336	0	0	0	13	7	20
12	Puskesmas Padang Lua	8,551	15,197	23,748	0	0	0	225	154	379
13	Puskesmas Sungai Pua	11,794	18,151	29,945	0	7	7	113	50	163
14	Puskesmas Biaro	19,546	30,072	49,618	0	55	55	82	60	142
15	Puskesmas Lasi	17,780	29,069	46,849	0	0	0	273	166	439
16	Puskesmas Baso	15,456	16,262	31,718	12	52	64	116	33	149
17	Puskesmas Padang Tarok	5,370	7,941	13,311	0	0	0	20	9	29
18	Puskesmas Pakan Kamis	9,249	16,701	25,950	30	39	69	360	233	593
19	Puskesmas kapau	4,980	7,693	12,673	0	0	0	49	18	67
20	Puskesmas Magek	9,020	14,032	23,052	0	0	0	61	40	101
21	Puskesmas Palembang	12,471	19,530	32,001	95	115	210	111	73	184
22	Puskesmas Koto Alam	14,434	20,300	34,734	238	409	647	116	33	149
23	Puskesmas Palupuh	4,827	7,134	11,961	12	40	52	87	21	108
SUB JUMLAH I		208,975	343,208	571,363	728	1,375	2,103	1,891	1,085	2,976
B Fasilitas Pelayanan Kesehatan Tingkat Lanjut										
1	Klinik Utama									
	Klinik Putri Manggopoh	6,554	10,542	17,096	140	291	431	0	0	0
2	RS Umum									
	RSUD Lubuk Basung	47,528	65,065	112,593	3,593	3,949	7,542	1,617	1,442	3,059
3	RS Khusus									
	RSIA RIZKI BUNDA	1,073	2,659	3,732	1,144	1,631	2,775	0	0	0
4	Praktik Mandiri Dokter Spesialis			0			0			0
SUB JUMLAH II		55,155	78,266	133,421	4,877	5,871	10,748	1,617	1,442	3,059

Kunjungan Gawat Darurat
L P L+P
10,548 7,718 18,266

Sumber: Seksi Yankes Dinkes Agam Tahun 2024

Catatan: Puskesmas non rawat inap hanya melayani kunjungan rawat jalan

TABEL 6

**PERSENTASE RUMAH SAKIT DENGAN KEMAMPUAN PELAYANAN GAWAT DARURAT (GADAR) LEVEL I
KABUPATEN AGAM
TAHUN 2024**

NO	RUMAH SAKIT	JUMLAH	MEMPUNYAI KEMAMPUAN PELAYANAN GAWAT DARURAT LEVEL I	
			JUMLAH	%
1	2	3	4	5
1	RUMAH SAKIT UMUM	1	1	100.0
2	RUMAH SAKIT KHUSUS	1	1	100.0
KABUPATEN/KOTA		2	2	100.0

Sumber: RSUD Lubuk Basung Tahun 2024
RSIA Rizki Bunda Tahun 2024

TABEL 7

**ANGKA KEMATIAN PASIEN DI RUMAH SAKIT
KABUPATEN AGAM
TAHUN 2024**

NO	NAMA RUMAH SAKIT ^a	JUMLAH TEMPAT TIDUR	PASIE N KELUAR (HIDUP + MATI)			PASIE N KELUAR MATI			PASIE N KELUAR MATI ≥ 48 JAM			Gross Death Rate			Net Death Rate		
			L	P	L + P	L	P	L + P	L	P	L + P	L	P	L + P	L	P	L + P
1	2	3	4	5	6	7	8	9	10	11	12	13	14	15	16	17	18
1	RSIA RIZKI BUNDA	40	1,380	3,878	5,258	4	5	9	2	2	4	2.90	1.29	1.71	1.45	0.52	0.76
2	RSUD LUBUK BASUNG	154	3,593	3,949	7,542	152	148	300	105	88	193	42.30	37.48	39.78	29.22	22.28	25.59
KABUPATEN/KOTA		194	4,973	7,827	12,800	156	153	309	107	90	197	31.37	19.55	24.14	21.52	11.50	15.39

Sumber: RSUD Lubuk Basung Tahun 2024
RSIA Rizki Bunda Tahun 2024

Keterangan: a termasuk rumah sakit swasta

<https://ppid.agamkab.go.id/Statistik/publikasi>

TABEL 8

**INDIKATOR KINERJA PELAYANAN DI RUMAH SAKIT
KABUPATEN AGAM
TAHUN 2024**

NO	NAMA RUMAH SAKIT ^a	JUMLAH TEMPAT TIDUR	PASIEN KELUAR (HIDUP + MATI)	JUMLAH HARI PERAWATAN	JUMLAH LAMA DIRAWAT	BOR (%)	BTO (KALI)	TOI (HARI)	ALOS (HARI)
1	2	3	4	5	6	7	8	9	10
1	RSIA RIZKI BUNDA	40	5,258	8,046	11,752	54.96	131.45	1.25	2.24
2	RSUD LUBUK BASUNG	154	7,542	36,283	28,808	64.37	48.97	2.66	3.82
KABUPATEN/KOTA		194	12,800	44,329	40,560	62.60	65.98	2.07	3.17

Sumber: RSUD Lubuk Basung Tahun 2024

RSIA Rizki Bunda Tahun 2024

Keterangan: ^a termasuk rumah sakit swasta

<https://ppid.agamkab.go.id/Statistik/publikasi>

TABEL 9

**PERSENTASE PUSKESMAS DENGAN KETERSEDIAAN OBAT ESENSIAL MENURUT PUSKESMAS DAN KECAMATAN
KABUPATEN AGAM
TAHUN 2024**

NO	KECAMATAN	PUSKESMAS	KETERSEDIAAN OBAT ESENSIAL*
1	2	3	4
1	Tanjung Mutiara	Puskesmas Tiku	V
2		Puskesmas Muaro Putuih	V
3	Lubuk Basung	Puskesmas Manggopoh	V
4		Puskesmas Lubuk Basung	V
5	Ampek Nagari	Puskesmas Bawan	V
6		Puskesmas Batu Kambing	V
7	Tanjung Raya	Puskesmas Pasar Ahad	V
8		Puskesmas Maninjau	V
9	Matur	Puskesmas Matur	V
10	IV Koto	Puskesmas IV Koto	V
11	Malalak	Puskesmas Malalak	V
12	Banuhampu	Puskesmas Padang Lua	V
13	Sungai Pua	Puskesmas Sungai Pua	V
14	Ampek Angkek	Puskesmas Biaro	V
15	Candung	Puskesmas Lasi	V
16	Baso	Puskesmas Baso	V
17		Puskesmas Padang Tarok	V
18	Tilatang Kamang	Puskesmas Pakan Kamis	V
19		Puskesmas kapau	V
20	Kamang Magek	Puskesmas Magek	V
21	Palembayan	Puskesmas Palembang	V
22		Puskesmas Koto Alam	V
23	Palupuh	Puskesmas Palupuh	V
JUMLAH PUSKESMAS YANG MEMILIKI 80% OBAT DAN VAKSIN ESENSIAL			23
JUMLAH PUSKESMAS YANG MELAPOR			23
% PUSKESMAS DENGAN KETERSEDIAAN OBAT & VAKSIN ESENSIAL			100.00%

Sumber: Seksi Farmasi Dinkes Agam Tahun 2024

Keterangan: *) beri tanda "V" jika puskesmas memiliki obat dan vaksin esensial $\geq 80\%$

*) beri tanda "X" jika puskesmas memiliki obat dan vaksin esensial $< 80\%$

*) jika puskesmas tersebut tidak melapor, **mohon dikosongkan atau tidak memberi tanda "V" maupun "X"**

TABEL 10

**KETERSEDIAAN OBAT ESENSIAL
KABUPATEN AGAM
TAHUN 2024**

NO	NAMA OBAT	SATUAN	KETERSEDIAAN OBAT ESENSIAL*
1	2	3	4
1	Albendazol/Pirantel Pamoat	Tablet	V
2	Alopurinol	Tablet	V
3	Amlodipin/Kaptopril	Tablet	V
4	Amoksisilin 500 mg	Tablet	V
5	Amoksisilin sirup	Botol	V
6	Antasida tablet kunyah/antasida suspensi	Tablet/Botol	V
7	Amitriptilin tablet salut 25 mg (HCl)	Tablet	V
8	Asam Askorbat (Vitamin C)	Tablet	V
9	Asiklovir	Tablet	V
10	Betametason salep	Tube	V
11	Deksametason tablet/deksametason injeksi	Tablet/Vial/Ampul	V
12	Diazepam injeksi 5 mg/ml	Ampul	V
13	Diazepam	Tablet	V
14	Dihidroartemisin+piperakuin (DHP) dan primaquin	Tablet	V
15	Difenhidramin Inj. 10 mg/ml	Ampul	V
16	Epinefrin (Adrenalin) injeksi 0,1 % (sebagai HCl)	Ampul	V
17	Fitomenadion (Vitamin K) injeksi	Ampul	V
18	Furosemid 40 mg/Hidroklorotiazid (HCT)	Tablet	V
19	Garam Oralit serbuk	Kantong	V
20	Glibenklamid/Metformin	Tablet	V
21	Hidrokortison krim/salep	Tube	V
22	Kotrimoksazol (dewasa) kombinasi tablet/Kotrimoksazol susp	Tablet/Botol	V
23	Ketokonazol tablet 200 mg	Tablet	V
24	Klorfeniramina Maleat (CTM) tablet 4 mg	Tablet	V
25	Lidokain inj	Vial	V
26	Magnesium Sulfat injeksi	Vial	V
27	Metilergometrin Maleat injeksi 0,200 mg-1 ml	Ampul	V
28	Natrium Diklofenak	Tablet	V
29	OAT FDC Kat 1	Paket	V
30	Oksitosin injeksi	Ampul	V
31	Parasetamol sirup 120 mg / 5 ml	Botol	V
32	Parasetamol 500 mg	Tablet	V
33	Prednison 5 mg	Tablet	V
34	Retinol 100.000/200.000 IU	Kapsul	V
35	Salbutamol	Tablet	V
36	Salep Mata/Tetes Mata Antibiotik	Tube	V
37	Simvastatin	Tablet	V
38	Tablet Tambah Darah	Tablet	V
39	Vitamin B6 (Piridoksin)	Tablet	V
40	Zinc 20 mg	Tablet	V
JUMLAH ITEM OBAT INDIKATOR YANG TERSEDIA DI KABUPATEN/KOTA			40
JUMLAH ITEM OBAT INDIKATOR			40
% KABUPATEN/KOTA DENGAN KETERSEDIAAN OBAT ESENSIAL			100.00%

Sumber: Seksi Farmasi Dinkes Agam Tahun 2024

Keterangan: *) beri tanda "V" jika kabupaten/kota memiliki obat esensial

*) beri tanda "X" jika kabupaten/kota tidak memiliki obat esensial

TABEL 11

**KETERSEDIAAN VAKSIN IDL (IMUNISASI DASAR LENGKAP)
KABUPATEN AGAM
TAHUN 2024**

NO	NAMA VAKSIN	SATUAN	KETERSEDIAAN VAKSIN IDL*
1	2	3	4
1	Vaksin Hepatitis B	Vial	V
2	Vaksin BCG	Tablet	V
3	Vaksin DPT-HB-HIB	Vial	V
4	Vaksin Polio	Vial	V
5	Vaksin Campak/Vaksin Campak Rubella (MR)	Vial/Ampul	V
JUMLAH ITEM VAKSIN IDL YANG TERSEDIA DI KABUPATEN/KOTA			5
% KABUPATEN/KOTA DENGAN KETERSEDIAAN VAKSIN IDL			100.00%

Sumber: Seksi Farmasi Dinkes Agam Tahun 2024

Keterangan: *) beri tanda "V" jika kabupaten/kota memiliki vaksin IDL

*) beri tanda "X" jika kabupaten/kota tidak memiliki vaksin IDL

TABEL 12

**JUMLAH POSYANDU DAN POSBINDU PTM MENURUT KECAMATAN DAN PUSKESMAS
KABUPATEN AGAM
TAHUN 2024**

NO	KECAMATAN	PUSKESMAS	POSYANDU				JUMLAH	JUMLAH POSBINDU PTM*
			AKTIF		TIDAK AKTIF			
			JUMLAH	%	JUMLAH	%		
1	2	3	4	5	6	7	12	15
1	Tanjung Mutiara	Puskesmas Tiku	36	100.0	0	0.0	36	11
2		Puskesmas Muaro Putih	24	100.0	0	0.0	24	7
3	Lubuk Basung	Puskesmas Manggopoh	38	90.5	4	9.5	42	11
4		Puskesmas Lubuk Basung	17	28.3	43	71.7	60	12
5	Ampek Nagari	Puskesmas Bawan	28	93.3	2	6.7	30	10
6		Puskesmas Batu Kambang	23	100.0	0	0.0	23	10
7	Tanjung Raya	Puskesmas Pasar Ahad	29	100.0	0	0.0	29	29
8		Puskesmas Maninjau	21	77.8	6	22.2	27	28
9	Matur	Puskesmas Matur	36	85.7	6	14.3	42	15
10	IV Koto	Puskesmas IV Koto	47	100.0	0	0.0	47	47
11	Malalak	Puskesmas Malalak	24	100.0	0	0.0	24	7
12	Banuhampu	Puskesmas Padang Lua	53	88.3	7	11.7	60	5
13	Sungai Pua	Puskesmas Sungai Pua	42	100.0	0	0.0	42	10
14	Ampek Angkek	Puskesmas Biaro	62	100.0	0	0.0	62	33
15	Candung	Puskesmas Lasi	40	88.9	5	11.1	45	18
16	Baso	Puskesmas Baso	44	100.0	0	0.0	44	12
17		Puskesmas Padang Tarok	27	100.0	0	0.0	27	11
18	Tilatang Kamang	Puskesmas Pakan Kamis	40	97.6	1	2.4	41	41
19		Puskesmas kapau	29	100.0	0	0.0	29	5
20	Kamang Magek	Puskesmas Magek	57	100.0	0	0.0	57	27
21	Palembayan	Puskesmas Palembang	33	100.0	0	0.0	33	17
22		Puskesmas Koto Alam	36	100.0	0	0.0	36	15
23	Palupuh	Puskesmas Palupuh	30	100.0	0	0.0	30	6
JUMLAH (KAB/KOTA)			816	91.7	74	8.3	890	387
RASIO POSYANDU PER 100 BALITA							2.6	

Sumber: Seksi Promkes Dinkes Agam Tahun 2024

*PTM: Penyakit Tidak Menular

TABEL 13

**JUMLAH TENAGA MEDIS DI FASILITAS KESEHATAN
KABUPATEN AGAM
TAHUN 2024**

NO	UNIT KERJA	DR SPESIALIS			DOKTER			TOTAL			DOKTER GIGI			DOKTER GIGI SPESIALIS			TOTAL		
		L	P	L+P	L	P	L+P	L	P	L+P	L	P	L+P	L	P	L+P	L	P	L+P
1	2	3	4	5	6	7	8	9	10	11	12	13	14	15	16	17	18	19	20
1	Puskesmas Tikui	0	0	0	0	3	3	0	3	3	0	1	1	0	0	0	0	1	1
2	Puskesmas Muaro Putih	0	0	0	2	1	3	2	1	3	0	2	2	0	0	0	0	2	2
3	Puskesmas Manggopoh	0	0	0	0	4	4	0	4	4	0	3	3	0	0	0	0	3	3
4	Puskesmas Lubuk Basung	0	0	0	1	8	9	1	8	9	0	2	2	0	0	0	0	2	2
5	Puskesmas Bawan	0	0	0	1	6	7	1	6	7	0	1	1	0	0	0	0	1	1
6	Puskesmas Batu Kambang	0	0	0	0	2	2	0	2	2	0	1	1	0	0	0	0	1	1
7	Puskesmas Pasar Ahad	0	0	0	0	3	3	0	3	3	0	1	1	0	0	0	0	1	1
8	Puskesmas Maninjau	0	0	0	0	4	4	0	4	4	0	1	1	0	0	0	0	1	1
9	Puskesmas Matur	0	0	0	2	2	4	2	2	4	0	1	1	0	0	0	0	1	1
10	Puskesmas IV Koto	0	0	0	1	4	5	1	4	5	0	2	2	0	0	0	0	2	2
11	Puskesmas Malalagak	0	0	0	0	2	2	0	2	2	0	1	1	0	0	0	0	1	1
12	Puskesmas Padang Lua	0	0	0	1	4	5	1	4	5	1	1	2	0	0	0	0	1	2
13	Puskesmas Sungai Pua	0	0	0	0	5	5	0	5	5	1	1	2	0	0	0	0	1	2
14	Puskesmas Biaro	0	0	0	3	3	6	3	3	6	0	2	2	0	0	0	0	2	2
15	Puskesmas Lasi	0	0	0	1	3	4	1	3	4	0	2	2	0	0	0	0	2	2
16	Puskesmas Baso	0	0	0	0	3	3	0	3	3	0	2	2	0	0	0	0	2	2
17	Puskesmas Padang Tarok	0	0	0	1	2	3	1	2	3	0	2	2	0	0	0	0	2	2
18	Puskesmas Pakan Kamis	0	0	0	3	1	4	3	1	4	0	2	2	0	0	0	0	2	2
19	Puskesmas kapau	0	0	0	0	2	2	0	2	2	0	1	1	0	0	0	0	1	1
20	Puskesmas Magek	0	0	0	0	4	4	0	4	4	0	2	2	0	0	0	0	2	2
21	Puskesmas Palembang	0	0	0	1	3	4	1	3	4	0	1	1	0	0	0	0	1	1
22	Puskesmas Koto Alam	0	0	0	1	2	3	1	2	3	0	1	1	0	0	0	0	1	1
23	Puskesmas Palupuh	0	0	0	2	1	3	2	1	3	0	1	1	0	0	0	0	1	1
TOTAL		0	0	0	20	72	92	20	72	92	4	32	36	0	0	0	4	32	36
1	RSIA RIZKI BUNDA	7	4	11	2	5	7	9	9	18	0	1	1	0	0	0	0	1	1
2	RSUD Lubuk Basung	12	12	24	6	15	21	18	27	45	0	2	2	0	2	2	0	4	4
TOTAL		19	16	35	8	20	28	27	36	63	0	3	3	0	2	2	0	5	5
TOTAL							120					39							
1	Apotek Bunda Medika	0	0	0	0	0	0	0	0	0	0	0	0	0	0	0	0	0	0
2	Apotek Cahaya Apollo	0	0	0	0	0	0	0	0	0	0	0	0	0	0	0	0	0	0
TOTAL		0	0	0	0	0	0	0	0	0	0	0	0	0	0	0	0	0	0
SARANA PELAYANAN KESEHATAN LAIN		0	0	0	0	0	0	0	0	0	0	0	0	0	0	0	0	0	0
JUMLAH (KAB/KOTA)*		19	16	35	28	92	120	47	108	155	4	35	39	0	2	2	4	37	41
RASIO TERHADAP 100.000 PENDUDUK				6.6			22.5			29.1			7.3			0.4			7.7

Sarana Kesehatan Lain																			
1	Klinik	0	0	0	0	0	0	0	0	0	0	0	0	0	0	0	0	0	0
	1.Klinik Tiga Permata	0	0	0	1	1	2	0	0	0	0	1	1	0	0	0	0	0	0
	2. Klinik Evasha	0	0	0	0	0	0	0	0	0	0	0	0	0	0	0	0	0	0
	3. Klinik AMP Plantation	0	0	0	0	0	0	0	0	0	0	0	0	0	0	0	0	0	0
	4. Klinik Mutiara Biru	0	0	0	0	0	0	0	0	0	0	0	0	0	0	0	0	0	0
	5. Klinik Aisyah	0	0	0	0	0	0	0	0	0	0	0	0	0	0	0	0	0	0
	6. Klinik Kayyasa Arif	0	0	0	0	0	0	0	0	0	0	0	0	0	0	0	0	0	0
	7. Klinik UIN Syeikh M. Jamik	0	0	0	0	0	0	0	0	0	0	0	0	0	0	0	0	0	0
	8. Klinik Bahari Medika	0	0	0	0	0	0	0	0	0	0	0	0	0	0	0	0	0	0
	9. GAIA Dental Klinik	0	0	0	0	0	0	0	0	0	0	0	0	0	0	0	0	0	0
	10. Klinik Amanah Medika Insani	0	0	0	0	0	0	0	0	0	0	0	0	0	0	0	0	0	0
	11. Poliklinik Polres Agam	0	0	0	0	0	0	0	0	0	0	0	0	0	0	0	0	0	0
	12. Klinik Putri Manggopoh	0	0	0	0	0	0	0	0	0	0	0	0	0	0	0	0	0	0
	2 UTD	0	0	0	0	0	0	0	0	0	0	0	0	0	0	0	0	0	0
	3 Laboratorium Kesehatan	0	0	0	0	0	0	0	0	0	0	0	0	0	0	0	0	0	0
	4 Praktek Mandiri Dokter	0	0	0	0	0	0	0	0	0	0	0	0	0	0	0	0	0	0
Total		0	0	0	0	0	0	0	0	0	0	0	0	0	0	0	0	0	0

Sumber: Kepegawaian Dinkes Agam Tahun 2024

RSUD Lubuk Basung Tahun 2024

RSIA Rizki Bunda Tahun 2024

SISDMK (Sistem Informasi Sumber Daya Kesehatan) 2024

Keterangan : - Tenaga kesehatan termasuk yang memiliki ijazah pasca sarjana dan doktor

a. Pada penghitungan jumlah dan rasio di tingkat kabupaten/kota, nakes yang bertugas di lebih dari satu tempat hanya dihitung satu kali

TABEL 14

**JUMLAH TENAGA TENAGA KEPERAWATAN DAN TENAGA KEBIDANAN DI FASILITAS KESEHATAN
KABUPATEN AGAM
TAHUN 2024**

NO	UNIT KERJA	TENAGA KEPERAWATAN			TENAGA KEBIDANAN
		L	P	L+P	
1	2	3	4	5	6
1	Puskesmas Tiku	0	8	8	14
2	Puskesmas Muaro Putih	0	11	11	16
3	Puskesmas Manggopoh	2	6	8	20
4	Puskesmas Lubuk Basung	1	9	10	29
5	Puskesmas Bawan	1	6	7	16
6	Puskesmas Batu Kambang	3	4	7	7
7	Puskesmas Pasar Ahad	0	5	5	16
8	Puskesmas Marinjau	1	4	5	19
9	Puskesmas Matur	0	8	8	22
10	Puskesmas IV Koto	0	8	8	16
11	Puskesmas Malalak	0	7	7	15
12	Puskesmas Padang Lua	1	5	6	20
13	Puskesmas Sungai Pua	0	8	8	17
14	Puskesmas Biaro	2	7	9	30
15	Puskesmas Lasi	0	5	5	15
16	Puskesmas Baso	1	5	6	15
17	Puskesmas Padang Tarok	1	7	8	12
18	Puskesmas Pakan Kamis	0	8	8	19
19	Puskesmas kapau	0	6	6	12
20	Puskesmas Magek	0	6	6	19
21	Puskesmas Palembang	2	6	8	7
22	Puskesmas Koto Alam	1	9	10	14
23	Puskesmas Palupuh	0	9	9	21
TOTAL		16	157	173	390
1	RSIA RIZKI BUNDA	3	30	33	13
2	RSUD Lubuk Basung	29	123	152	37
TOTAL		32	153	185	50
1	Apotek Bunda Medika	0	0	0	0
2	Apotek Cahaya Apollo	0	0	0	0
TOTAL		0	0	0	0
SARANA PELAYANAN KESEHATAN LAIN		6	15	22	31
JUMLAH (KAB/KOTA)		54	325	380	471
RASIO TERHADAP 100.000 PENDUDUK				71.3	88.3
Sarana Kesehatan Lain					
1	Klinik	6	15	22	31
1.	Klinik Tiga Permata	0	2	2	2
2.	Klinik Evasha	0	4	4	4
3.	Klinik AMP Plantation	2	2	4	5
4.	Klinik Mutiara Biru	2	2	4	7
5.	Klinik Aisyah	0	3	3	2
6.	Klinik Kayyasa Arif	0	0	0	3
7.	Klinik UIN Syekh M. Jamik	0	0	0	0
8.	Klinik Bahari Medika	0	1	1	1
9.	GAIA Dental Klinik	0	0	0	0
10.	Klinik Amanah Medika Insani	0	0	0	0
11.	Poliklinik Polres Agam	0	1	1	1
12.	Klinik Putri Manggopoh	2	1	3	6
2	UTD	0	0	0	0
3	Laboratorium Kesehatan	0	0	0	0
4	Praktek Mandiri Dokter	0	0	0	0
Total		6	15	22	31

Sumber: Kepegawaian Dinkes Agam Tahun 2024

RSUD Lubuk Basung Tahun 2024

RSIA Rizki Bunda Tahun 2024

SISDMK (Sistem Informasi Sumber Daya Kesehatan) 2024

Keterangan : - Tenaga kesehatan termasuk yang memiliki ijazah pasca sarjana dan doktor

a. Pada penghitungan jumlah dan rasio di tingkat kabupaten/kota, nakes yang bertugas di lebih dari satu tempat hanya dihitung satu kali

TABEL 15

**JUMLAH TENAGA KESEHATAN MASYARAKAT, KESEHATAN LINGKUNGAN, DAN GIZI DI FASILITAS KESEHATAN
KABUPATEN AGAM
TAHUN 2024**

NO	UNIT KERJA	TENAGA KESEHATAN MASYARAKAT			TENAGA KESEHATAN LINGKUNGAN			TENAGA GIZI		
		L 3	P 4	L+P 5	L 6	P 7	L+P 8	L 9	P 10	L+P 11
1	Puskesmas Tikau	0	1	1	0	1	1	0	2	2
2	Puskesmas Muaro Putih	0	1	1	1	0	1	0	2	2
3	Puskesmas Manggopoh	0	2	2	1	1	2	0	2	2
4	Puskesmas Lubuk Basung	0	5	5	0	2	2	0	2	2
5	Puskesmas Bawan	0	1	1	0	2	2	0	2	2
6	Puskesmas Batu Kambing	0	1	1	0	1	1	0	1	1
7	Puskesmas Pasar Ahad	0	1	1	0	2	2	0	2	2
8	Puskesmas Maninjau	0	2	2	0	1	1	0	2	2
9	Puskesmas Matur	0	1	1	0	2	2	0	1	1
10	Puskesmas IV Koto	0	3	3	2	0	2	0	1	1
11	Puskesmas Malalak	1	0	1	0	1	1	0	1	1
12	Puskesmas Padang Lua	0	3	3	1	0	1	0	2	2
13	Puskesmas Sungai Pua	1	2	3	0	2	2	0	3	3
14	Puskesmas Biaro	0	5	5	1	0	1	0	3	3
15	Puskesmas Lasi	0	2	2	1	0	1	0	2	2
16	Puskesmas Baso	0	3	3	0	2	2	0	3	3
17	Puskesmas Padang Tarok	0	2	2	0	2	2	0	2	2
18	Puskesmas Pakan Kamis	0	4	4	1	1	2	0	2	2
19	Puskesmas kapau	0	2	2	0	1	1	0	3	3
20	Puskesmas Magek	0	3	3	0	2	2	0	3	3
21	Puskesmas Palembang	0	2	2	0	1	1	0	2	2
22	Puskesmas Koto Alam	1	2	3	2	0	2	0	3	3
23	Puskesmas Palupuh	0	3	3	1	0	1	0	2	2
	TOTAL	3	51	54	11	25	36	0	48	48
1	RSIA RIZKI BUNDA	0	0	0	0	1	1	0	1	1
2	RSUD Lubuk Basung	0	0	0	1	5	6	2	8	10
	TOTAL	0	0	0	1	6	7	2	9	11
1	Apotek Bunda Medika	0	0	0	0	0	0	0	0	0
2	Apotek Cahaya Apollo	0	0	0	0	0	0	0	0	0
	TOTAL	0	0	0	0	0	0	0	0	0
	SARANA PELAYANAN KESEHATAN LAIN									
	JUMLAH (KAB/KOTA)	3	51	54	12	31	43	2	57	59
	RASIO TERHADAP 100.000 PENDUDUK			10.1			8.1			11.1
	Sarana Kesehatan Lain									
1	Klinik	0	0	0	0	0	0	0	0	0
1	Klinik Tiga Permata	0	0	0	0	0	0	0	0	0
2	Klinik Evasha	0	0	0	0	0	0	0	0	0
3	Klinik AMP Plantation	0	0	0	0	0	0	0	0	0
4	Klinik Mutiara Biru	0	0	0	0	0	0	0	0	0
5	Klinik Aisyah	0	0	0	0	0	0	0	0	0
6	Klinik Kayyasa Arif	0	0	0	0	0	0	0	0	0
7	Klinik UIN Syaikh M. Jamik	0	0	0	0	0	0	0	0	0
8	Klinik Bahari Medika	0	0	0	0	0	0	0	0	0
9	GAIA Dental Klinik	0	0	0	0	0	0	0	0	0
10	Klinik Amanah Medika Insani	0	0	0	0	0	0	0	0	0
11	Poli Klinik Polres Agam	0	0	0	0	0	0	0	0	0
12	Klinik Putri Manggopoh	0	0	0	0	0	0	0	0	0
2	UTD	0	0	0	0	0	0	0	0	0
3	Laboratorium Kesehatan	0	0	0	0	0	0	0	0	0
4	Praktek Mandiri Dokter	0	0	0	0	0	0	0	0	0
	Total	0	0	0	0	0	0	0	0	0

Sumber: Kepegawaian Dinkes Agam Tahun 2024

RSUD Lubuk Basung Tahun 2024

SISDMK (Sistem Informasi Sumber Daya Kesehatan) 2024

Keterangan : - Tenaga kesehatan termasuk yang memiliki ijazah pasca sarjana dan doktor

a. Pada penghitungan jumlah dan rasio di tingkat kabupaten/kota, nakes yang bertugas di lebih dari satu tempat hanya dihitung satu kali

TABEL 16

**JUMLAH TENAGA TEKNIK BIOMEDIKA, KETERAPIAN FISIK, DAN KETEKNISIAN MEDIK DI FASILITAS KESEHATAN
KABUPATEN AGAM
TAHUN 2024**

NO	UNIT KERJA	AHLI TEKNOLOGI LABORATORIUM MEDIK			TENAGA TEKNIK BIOMEDIKA LAINNYA			KETERAPIAN FISIK			KETEKNISIAN MEDIK		
		L 3	P 4	L+P 5	L 6	P 7	L+P 8	L 9	P 10	L+P 11	L 12	P 13	L+P 14
1	Puskesmas Tiku	1	1	2	1	1	2	0	0	0	1	1	2
2	Puskesmas Muaro Putih	0	1	1	0	1	1	0	0	0	2	0	2
3	Puskesmas Manggopoh	0	2	2	0	2	2	0	0	0	0	3	3
4	Puskesmas Lubuk Basung	0	3	3	0	3	3	0	0	0	0	5	0
5	Puskesmas Bawan	0	1	1	0	1	1	0	0	0	1	1	2
6	Puskesmas Batu Kambang	0	1	1	0	1	1	0	0	0	0	1	1
7	Puskesmas Pasar Ahad	0	2	2	0	2	2	0	0	0	0	2	2
9	Puskesmas Maninjau	0	2	2	0	2	2	0	0	0	1	1	2
9	Puskesmas Matur	1	1	2	1	1	2	0	0	0	0	2	2
10	Puskesmas IV Koto	0	2	2	0	2	2	0	0	0	1	4	5
11	Puskesmas Malatak	0	1	1	0	1	1	0	0	0	0	2	2
12	Puskesmas Padang Lua	1	1	2	1	1	2	0	0	0	1	2	3
13	Puskesmas Sungai Pua	1	1	2	1	1	2	0	0	0	0	3	3
14	Puskesmas Biaro	0	2	2	0	2	2	0	0	0	0	6	6
15	Puskesmas Lasi	0	2	2	0	2	2	0	0	0	0	3	3
16	Puskesmas Baso	0	2	2	0	2	2	0	0	0	0	4	4
17	Puskesmas Padang Tarok	0	1	1	0	1	1	0	0	0	0	3	3
18	Puskesmas Pakan Kamis	0	2	2	0	2	2	0	0	0	0	4	4
19	Puskesmas kapau	0	2	2	0	2	2	0	0	0	1	2	3
20	Puskesmas Magek	0	2	2	0	2	2	0	0	0	1	2	3
21	Puskesmas Palembang	0	1	1	1	1	2	0	0	0	0	2	2
22	Puskesmas Koto Alam	0	2	2	0	2	2	0	0	0	1	1	2
23	Puskesmas Palupuh	1	1	2	1	1	2	0	0	0	2	0	2
TOTAL		5	36	41	6	36	42	0	0	0	12	54	61
1	RSIA RIZKI BUNDA	0	5	5	4	5	6	0	0	0	6	5	11
2	RSUD Lubuk Basung	1	3	4	10	9	19	1	4	5	6	35	41
TOTAL		1	8	9	11	14	25	1	4	5	12	40	52
1	Apotek Bunda Medika	0	0	0	0	0	0	0	0	0	0	0	0
2	Apotek Cahaya Apollo	0	0	0	0	0	0	0	0	0	0	0	0
TOTAL		0	0	0	0	0	0	0	0	0	0	0	0
SARANA PELAYANAN KESEHATAN LAIN		0	0	0	0	0	0	0	0	0	0	0	0
JUMLAH (KAB/KOTA)		6	44	50	17	50	67	1	4	5	24	94	113
RASIO TERHADAP 100.000 PENDUDUK				9.4			12.6			0.9			21.2
Sarana Kesehatan Lain													
1	Klinik	0	0	0	0	0	0	0	0	0	0	0	0
1	Klinik Tiga Permata	0	0	0	0	0	0	0	0	0	0	0	0
2	Klinik Evasha	0	0	0	0	0	0	0	0	0	0	0	0
3	Klinik AMP Plantation	0	0	0	0	0	0	0	0	0	0	0	0
4	Klinik Mutiara Biru	0	0	0	0	0	0	0	0	0	0	0	0
5	Klinik Aisyah	0	0	0	0	0	0	0	0	0	0	0	0
6	Klinik Kayyasa Arif	0	0	0	0	0	0	0	0	0	0	0	0
7	Klinik UIN Syaikh M. Jamik	0	0	0	0	0	0	0	0	0	0	0	0
8	Klinik Bahari Medika	0	0	0	0	0	0	0	0	0	0	0	0
9	GAIK Dental Klinik	0	0	0	0	0	0	0	0	0	0	0	0
10	Klinik Amanah Medika Insani	0	0	0	0	0	0	0	0	0	0	0	0
11	Poliklinik Polres Agam	0	0	0	0	0	0	0	0	0	0	0	0
12	Klinik Putri Manggopoh	0	0	0	0	0	0	0	0	0	0	0	0
2	UTD	0	0	0	0	0	0	0	0	0	0	0	0
3	Laboratorium Kesehatan	0	0	0	0	0	0	0	0	0	0	0	0
4	Praktek Mandiri Dokter	0	0	0	0	0	0	0	0	0	0	0	0
Total		0	0	0	0	0	0	0	0	0	0	0	0

Sumber: Kepegawaian Dinkes Agam Tahun 2024

RSUD Lubuk Basung Tahun 2024

RSIA Rizki Bunda Tahun 2024

SISDMK (Sistem Informasi Sumber Daya Kesehatan) 2024

Keterangan : - Tenaga kesehatan termasuk yang memiliki ijazah pasca sarjana dan doktor

a. Pada penghitungan jumlah dan rasio di tingkat kabupaten/kota, nakes yang bertugas di lebih dari satu tempat hanya dihitung satu kali

TABEL 17

**JUMLAH TENAGA KEFARMASIAN DI FASILITAS KESEHATAN
KABUPATEN AGAM
TAHUN 2024**

NO	UNIT KERJA	TENAGA KEFARMASIAN									
		TENAGA TEKNIS KEFARMASIAN			APOTEKER			TOTAL			
		L	P	L + P	L	P	L + P	L	P	L + P	
1	2	3	4	5	6	7	8	9	10	11	
1	Puskesmas Tiku	0	3	3	0	1	1	0	4	4	
2	Puskesmas Muaro Putih	1	0	1	0	1	1	1	1	2	
3	Puskesmas Manggopoh	0	2	2	0	1	1	0	3	3	
4	Puskesmas Lubuk Basung	0	3	3	0	1	1	0	4	4	
5	Puskesmas Bawan	0	2	2	0	1	1	0	3	3	
6	Puskesmas Batu Kambing	1	0	1	0	2	2	1	2	3	
7	Puskesmas Pasar Ahad	1	0	1	0	1	1	1	1	2	
8	Puskesmas Maninjau	0	2	2	0	1	1	0	3	3	
9	Puskesmas Matur	0	2	2	0	1	1	0	3	3	
10	Puskesmas IV Koto	0	3	3	1	0	1	1	3	4	
11	Puskesmas Malalak	0	1	1	1	0	1	1	1	2	
12	Puskesmas Padang Lua	0	3	3	0	1	1	0	4	4	
13	Puskesmas Sungai Pua	0	2	2	0	1	1	0	3	3	
14	Puskesmas Bilaro	0	1	1	0	2	2	0	3	3	
15	Puskesmas Lasi	0	3	3	0	1	1	0	4	4	
16	Puskesmas Baso	0	1	1	1	0	1	1	1	2	
17	Puskesmas Padang Tarok	0	1	1	0	1	1	0	2	2	
18	Puskesmas Pakan Kamis	0	3	3	0	1	1	0	4	4	
19	Puskesmas kapau	0	0	0	0	1	1	0	1	1	
20	Puskesmas Magek	0	2	2	0	1	1	0	3	3	
21	Puskesmas Palembang	0	2	2	0	1	1	0	3	3	
22	Puskesmas Koto Alam	0	1	1	0	1	1	0	2	2	
23	Puskesmas Palupuh	1	1	2	0	1	1	1	2	3	
TOTAL		4	38	42	3	22	25	7	60	67	
1	RSIA RIZKI BUNDA	1	4	5	0	2	2	1	6	7	
2	RSU Lubuk Basung	4	15	19	2	6	8	6	21	27	
TOTAL		5	19	24	2	8	10	7	27	34	
1	Apotek Bunda Medika	0	0	0	0	0	0	0	0	0	
2	Apotek Cahaya Apollo	0	0	0	0	0	0	0	0	0	
TOTAL		0	0	0	0	0	0	0	0	0	
SARANA PELAYANAN KESEHATAN LAIN		0	1	1	0	0	0	0	1	1	
JUMLAH (KAB/KOTA)		9	58	67	5	30	35	14	88	102	
RASIO TERHADAP 100.000 PENDUDUK				12,6			6,6			19,1	
Sarana Kesehatan Lain											
1	Klinik	0	1	1	0	0	0	1	1	1	
1	Klinik Tiga Permata	0	1	1	0	0	0	0	1	1	
2	Klinik Evasha	0	0	0	0	0	0	0	0	0	
3	Klinik AMP Plantation	0	0	0	0	0	0	0	0	0	
4	Klinik Mutiara Biru	0	0	0	0	0	0	0	0	0	
5	Klinik Aisyah	0	0	0	0	0	0	0	0	0	
6	Klinik Kayyasa Arif	0	0	0	0	0	0	0	0	0	
7	Klinik UIN Syeikh M. Jamik	0	0	0	0	0	0	0	0	0	
8	Klinik Bahari Medika	0	0	0	0	0	0	0	0	0	
9	GAIJA Dental Klinik	0	0	0	0	0	0	0	0	0	
10	Klinik Amanah Medika Insani	0	0	0	0	0	0	0	0	0	
11	Poliklinik Potes Agam	0	0	0	0	0	0	0	0	0	
12	Klinik Putri Manggopoh	0	0	0	0	0	0	0	0	0	
2	UTD	0	0	0	0	0	0	0	0	0	
3	Laboratorium Kesehatan	0	0	0	0	0	0	0	0	0	
4	Praktek Mandiri Dokter	0	0	0	0	0	0	0	0	0	
Total		0	1	1	0	0	0	1	1	1	

Sumber: Kepegawaian Dinkes Agam Tahun 2024

RSUD Lubuk Basung Tahun 2024

RSIA Rizki Bunda Tahun 2024

SISDMK (Sistem Informasi Sumber Daya Kesehatan) 2024

Keterangan: - Tenaga kesehatan termasuk yang memiliki ijazah pasca sarjana dan doktor

a. Pada penghitungan jumlah dan rasio di tingkat kabupaten/kota, nakes yang bertugas di lebih dari satu tempat hanya dihitung satu kali

TABEL 18

**JUMLAH TENAGA PENUNJANG/PENDUKUNG KESEHATAN DI FASILITAS KESEHATAN
KABUPATEN AGAM
TAHUN 2024**

NO	UNIT KERJA	TENAGA PENUNJANG/PENDUKUNG KESEHATAN									TOTAL			
		PEJABAT STRUKTURAL			TENAGA PENDIDIK			TENAGA DUKUNGAN MANAJEMEN			L	P	L+P	
		L	P	L+P	L	P	L+P	L	P	L+P				
1	2	3	4	5	6	7	8	9	10	11	12	13	14	
1	Puskesmas Tiku	0	0	0	0	0	0	0	7	2	9	7	2	9
2	Puskesmas Muaro Putuih	0	0	0	0	0	0	0	3	2	5	3	2	5
3	Puskesmas Manggopoh	0	0	0	0	0	0	0	4	0	4	4	0	4
4	Puskesmas Lubuk Basung	0	0	0	0	0	0	0	5	6	11	5	6	11
5	Puskesmas Bawan	0	0	0	0	0	0	0	5	3	8	5	3	8
6	Puskesmas Batu Kambang	0	0	0	0	0	0	0	5	2	7	5	2	7
7	Puskesmas Pasar Ahad	0	0	0	0	0	0	0	3	3	6	3	3	6
8	Puskesmas Maninjau	0	0	0	0	0	0	0	4	8	12	4	8	12
9	Puskesmas Matur	0	0	0	0	0	0	0	4	7	11	4	7	11
10	Puskesmas IV Koto	0	0	0	0	0	0	0	2	3	5	2	3	5
11	Puskesmas Malalak	0	0	0	0	0	0	0	4	3	7	4	3	7
12	Puskesmas Padang Lua	0	0	0	0	0	0	0	3	2	5	3	2	5
13	Puskesmas Sungai Pua	0	0	0	0	0	0	0	5	3	8	5	3	8
14	Puskesmas Biaro	0	0	0	0	0	0	0	2	5	7	2	5	7
15	Puskesmas Lasi	0	0	0	0	0	0	0	3	1	4	3	1	4
16	Puskesmas Baso	0	0	0	0	0	0	0	5	5	10	5	5	10
17	Puskesmas Padang Tarok	0	0	0	0	0	0	0	5	1	6	5	1	6
18	Puskesmas Pakan Kamis	0	0	0	0	0	0	0	4	5	9	4	5	9
19	Puskesmas kapau	0	0	0	0	0	0	0	2	2	4	2	2	4
20	Puskesmas Magek	0	0	0	0	0	0	0	3	2	5	3	2	5
21	Puskesmas Palembang	0	0	0	0	0	0	0	5	4	9	5	4	9
22	Puskesmas Koto Alam	0	0	0	0	0	0	0	2	5	7	2	5	7
23	Puskesmas Palupuh	0	0	0	0	0	0	0	5	4	9	5	4	9
1	RSIA RIZKI BUNDA	0	0	0	0	0	0	0	9	13	22	9	13	22
2	RSUD LUBUK BASUNG	5	9	14	0	0	0	0	35	63	98	40	72	112
	SARANA PELAYANAN KESEHATAN LAIN	0	0	0	0	0	0	0	0	0	0	0	0	0
	INSTITUSI DIKNAKES/DIKLAT	0	0	0	0	0	0	0	0	0	0	0	0	0
	DINAS KESEHATAN KAB/KOTA	0	0	0	0	0	0	0	0	0	0	0	0	0
	JUMLAH (KAB/KOTA)	5	9	14	0	0	0	0	134	154	279	139	163	302
	Sarana Kesehatan Lain													
1	Klinik	0	0	0	0	0	0	0	0	0	0	0	0	0
	1. Klinik Tiga Permata	0	0	0	0	0	0	0	0	0	0	0	0	0
	2. Klinik Evasha	0	0	0	0	0	0	0	0	0	0	0	0	0
	3. Klinik AMP Plantation	0	0	0	0	0	0	0	0	0	0	0	0	0
	4. Klinik Mutiara Biru	0	0	0	0	0	0	0	0	0	0	0	0	0
	5. Klinik Aisyah	0	0	0	0	0	0	0	0	0	0	0	0	0
	6. Klinik Kayyasa Arif	0	0	0	0	0	0	0	0	0	0	0	0	0
	7. Klinik UIN Syekh M. Jamik	0	0	0	0	0	0	0	0	0	0	0	0	0
	8. Klinik Bahari Medika	0	0	0	0	0	0	0	0	0	0	0	0	0
	9. GAIA Dental Klinik	0	0	0	0	0	0	0	0	0	0	0	0	0
	10. Klinik Amanah Medika Insani	0	0	0	0	0	0	0	0	0	0	0	0	0
	11. Poliklinik Polres Agam	0	0	0	0	0	0	0	0	0	0	0	0	0
	12. Klinik Putri Manggopoh	0	0	0	0	0	0	0	0	0	0	0	0	0
	2 UTD	0	0	0	0	0	0	0	0	0	0	0	0	0
	3 Laboratorium Kesehatan	0	0	0	0	0	0	0	0	0	0	0	0	0
	4 Praktek Mandiri Dokter	0	0	0	0	0	0	0	0	0	0	0	0	0
	Total	0	0	0	0	0	0	0	0	0	0	0	0	0

Sumber: Kepegawaian Dinkes Agam Tahun 2024

RSUD Lubuk Basung Tahun 2024

RSIA Rizki Bunda Tahun 2024

Keterangan : - Pada penghitungan jumlah di tingkat kabupaten/kota, tenaga yang bertugas di lebih dari satu tempat hanya dihitung satu kali

TABEL 19

**CAKUPAN JAMINAN KESEHATAN PENDUDUK MENURUT JENIS KEPESERTAAN
KABUPATEN AGAM
TAHUN 2024**

NO	JENIS KEPESERTAAN	PESERTA JAMINAN KESEHATAN	
		JUMLAH	%
1	2	3	4
PENERIMA BANTUAN IURAN (PBI)			
1	PBI APBN	209,209	39.23%
2	PBI APBD	118,666	22.25%
SUB JUMLAH PBI		327,875	61.49%
NON PBI			
1	Pekerja Penerima Upah (PPU)	88,702	16.63%
2	Pekerja Bukan Penerima Upah (PBPU)/Mandiri	74,937	14.05%
3	Bukan Pekerja	12,700	2.38%
SUB JUMLAH NON PBI		176,339	33.07%
JUMLAH (KAB/KOTA)		504,214	94.55%

Sumber: Seksi Yankes Dinkes Agam Tahun 2024

TABEL 20

**ALOKASI ANGGARAN KESEHATAN
KABUPATEN AGAM
TAHUN 2024**

NO	SUMBER BIAYA	ALOKASI ANGGARAN KESEHATAN	
		Rupiah	%
1	2	3	4
	ANGGARAN KESEHATAN BERSUMBER:		
1	APBD KAB/KOTA	Rp307,674,379,835.00	100.00
	a. Belanja Langsung	Rp273,261,269,835.00	
	b. Belanja Tidak Langsung	Rp0.00	
	c. Dana Alokasi Khusus (DAK)	Rp34,413,110,000.00	
	- DAK fisik	Rp11,415,085,000.00	
	1. Reguler	Rp11,415,085,000.00	
	2. Penugasan	Rp0.00	
	3. Afirmasi	Rp0.00	
	- DAK non fisik	Rp22,998,025,000.00	
	1. BOK	Rp22,998,025,000.00	
	2. Akreditasi	Rp0.00	
	3. Jampersal	Rp0.00	
2	APBD PROVINSI	Rp0.00	0.00
	a. Belanja Langsung	Rp0.00	
	b. Belanja Tidak Langsung	Rp0.00	
	c. Dana Alokasi Khusus (DAK) : BOK	Rp0.00	
3	APBN :	Rp0.00	0.00
	a. Dana Dekonsentrasi	Rp0.00	
	b. Lain-lain (sebutkan), misal bansos kapitasi	Rp0.00	
4	PINJAMAN/HIBAH LUAR NEGERI (PHLN) (sebutkan <i>project</i> dan sumber dananya)	Rp0.00	0.00
5	SUMBER PEMERINTAH LAIN*	Rp0.00	0.00
TOTAL ANGGARAN KESEHATAN		Rp307,674,379,835.00	
TOTAL APBD KAB/KOTA		Rp1,681,571,356,812.00	
% APBD KESEHATAN THD APBD KAB/KOTA			18.3
ANGGARAN KESEHATAN PERKAPITA		Rp307,674,379,835.00	

Sumber: Perencanaa Dinkes Agam Tahun 2024

TABEL 21

**JUMLAH KELAHIRAN MENURUT JENIS KELAMIN, KECAMATAN, DAN PUSKESMAS
KABUPATEN AGAM
TAHUN 2024**

NO	KECAMATAN	NAMA PUSKESMAS	JUMLAH KELAHIRAN											
			LAKI-LAKI			PEREMPUAN			LAKI-LAKI + PEREMPUAN					
			HIDUP	MATI	HIDUP + MATI	HIDUP	MATI	HIDUP + MATI	HIDUP	MATI	HIDUP + MATI			
1	2	3	4	5	6	7	8	9	10	11	12			
1	Tanjung Mutiara	Puskesmas Tiku	138	0	138	127	1	128	265	1	266			
2		Puskesmas Muaro Putuih	85	0	85	66	3	69	151	3	154			
3	Lubuk Basung	Puskesmas Manggopoh	224	3	227	218	3	221	442	6	448			
4		Puskesmas Lubuk Basung	319	4	323	276	3	279	595	7	602			
5	Ampek Nagari	Puskesmas Bawan	141	2	143	154	1	155	295	3	298			
6		Puskesmas Batu Kambing	57	0	57	68	0	68	125	0	125			
7	Tanjung Raya	Puskesmas Pasar Ahad	95	0	95	106	0	106	201	0	201			
8		Puskesmas Maninjau	103	1	104	84	1	85	187	2	189			
9	Matur	Puskesmas Matur	117	0	117	108	0	108	225	0	225			
10	IV Koto	Puskesmas IV Koto	126	0	126	134	1	135	260	1	261			
11	Malalak	Puskesmas Malalak	36	0	36	56	1	57	92	1	93			
12	Banuhampu	Puskesmas Padang Lua	196	0	196	201	0	201	397	0	397			
13	Sungai Pua	Puskesmas Sungai Pua	168	5	173	126	3	129	294	8	302			
14	Ampek Angkek	Puskesmas Biaro	291	3	294	234	1	235	525	4	529			
15	Candung	Puskesmas Lasi	141	1	142	122	3	125	263	4	267			
16	Baso	Puskesmas Baso	105	2	107	97	0	97	202	2	204			
17		Puskesmas Padang Tarok	93	2	95	60	2	62	153	4	157			
18	Tilatang Kamang	Puskesmas Pakan Kamis	127	1	128	110	0	110	237	1	238			
19		Puskesmas kapau	67	2	69	58	0	58	125	2	127			
20	Kamang Magek	Puskesmas Magek	107	0	107	105	0	105	212	0	212			
21	Palembayan	Puskesmas Palembang	45	2	47	53	1	54	98	3	101			
22		Puskesmas Koto Alam	174	7	181	169	2	171	343	9	352			
23	Palupuh	Puskesmas Palupuh	66	1	67	58	1	59	124	2	126			
JUMLAH (KAB/KOTA)			3,021	36	3,057	2,790	27	2,817	5,811	63	5,874			
ANGKA LAHIR MATI PER 1.000 KELAHIRAN (DILAPORKAN)						11.8			9.6			10.7		

Sumber: Seksi Kesga Dinkes Agam Tahun 2024

Keterangan : Angka Lahir Mati (dilaporkan) tersebut di atas belum tentu menggambarkan Angka Lahir Mati yang sebenarnya di populasi

TABEL 22

**JUMLAH KEMATIAN IBU MENURUT KECAMATAN DAN PUSKESMAS
KABUPATEN AGAM
TAHUN 2024**

NO	KECAMATAN	PUSKESMAS	JUMLAH LAHIR HIDUP	KEMATIAN IBU			
				JUMLAH KEMATIAN IBU HAMIL	JUMLAH KEMATIAN IBU BERSALIN	JUMLAH KEMATIAN IBU NIFAS	JUMLAH KEMATIAN IBU
1	2	3	4	5	6	7	8
1	Tanjung Mutiara	Puskesmas Tiku	265	0	1	1	2
2		Puskesmas Muaro Putih	151	0	1	0	1
3	Lubuk Basung	Puskesmas Manggopoh	442	0	0	0	0
4		Puskesmas Lubuk Basung	595	0	3	1	4
5	Ampek Nagari	Puskesmas Bawan	295	0	0	0	0
6		Puskesmas Batu Kambing	125	1	0	0	1
7	Tanjung Raya	Puskesmas Pasar Ahad	201	0	0	0	0
8		Puskesmas Maninjau	187	0	0	0	0
9	Matur	Puskesmas Matur	225	0	0	0	0
10	IV Koto	Puskesmas IV Koto	260	0	0	0	0
11	Malalak	Puskesmas Malalak	92	0	0	0	0
12	Banuhampu	Puskesmas Padang Lua	397	0	0	0	0
13	Sungai Pua	Puskesmas Sungai Pua	294	0	0	1	1
14	Ampek Angkek	Puskesmas Biaro	525	0	1	0	1
15	Candung	Puskesmas Lasi	263	0	0	0	0
16	Baso	Puskesmas Baso	202	0	0	0	0
17		Puskesmas Padang Tarok	153	0	0	0	0
18	Tilatang Kamang	Puskesmas Pakan Kamis	237	0	0	0	0
19		Puskesmas kapau	125	0	0	0	0
20	Kamang Magek	Puskesmas Magek	212	0	0	0	0
21	Palembayan	Puskesmas Palembang	98	0	0	0	0
22		Puskesmas Koto Alam	343	0	0	0	0
23	Palupuh	Puskesmas Palupuh	124	0	1	0	1
					0	0	
JUMLAH (KAB/KOTA)			5,811	1	7	3	11
ANGKA KEMATIAN IBU (DILAPORKAN)							189.30

Sumber: Seksi Kesga Dinkes Agam Tahun 2024

Keterangan:

- Jumlah kematian ibu = jumlah kematian ibu hamil + jumlah kematian ibu bersalin + jumlah kematian ibu nifas
- Angka Kematian Ibu (dilaporkan) tersebut di atas belum bisa menggambarkan AKI yang sebenarnya di populasi

TABEL 23

**JUMLAH KEMATIAN IBU MENURUT PENYEBAB, KECAMATAN, DAN PUSKESMAS
KABUPATEN AGAM
TAHUN 2024**

NO	KECAMATAN	PUSKESMAS	PENYEBAB KEMATIAN IBU									JUMLAH KEMATIAN IBU
			PERDARAHAN	GANGGUAN HIPERTENSI	INFEKSI	KELAINAN JANTUNG DAN PEMBULUH DARAH*	GANGGUAN AUTOIMUN**	GANGGUAN CEREBROVASKULAR***	COVID-19	KOMPLIKASI PASCA KEGUGURAN (ABORTUS)	LAIN-LAIN	
1	2	3	4	5	6	7	8	9	10	11	12	13
1	Tanjung Mutiara	Puskesmas Tiku	1	0	0	0	0	0	0	0	1	2
2		Puskesmas Muaro Putuih	1	0	0	0	0	0	0	0	0	1
3	Lubuk Basung	Puskesmas Manggopoh	0	0	0	0	0	0	0	0	0	0
4		Puskesmas Lubuk Basung	1	2	1	0	0	0	0	0	0	4
5	Ampek Nagari	Puskesmas Bawan	0	0	0	0	0	0	0	0	0	0
6		Puskesmas Batu Kambang	0	0	0	0	0	0	0	0	1	1
7	Tanjung Raya	Puskesmas Pasar Ahad	0	0	0	0	0	0	0	0	0	0
8		Puskesmas Maninjau	0	0	0	0	0	0	0	0	0	0
9	Matur	Puskesmas Matur	0	0	0	0	0	0	0	0	0	0
10	IV Koto	Puskesmas IV Koto	0	0	0	0	0	0	0	0	0	0
11	Malalak	Puskesmas Malalak	0	0	0	0	0	0	0	0	0	0
12	Banuhampu	Puskesmas Padang Lua	0	0	0	0	0	0	0	0	0	0
13	Sungai Pua	Puskesmas Sungai Pua	0	0	1	0	0	0	0	0	0	1
14	Ampek Angkek	Puskesmas Biaro	1	0	0	0	0	0	0	0	0	1
15	Candung	Puskesmas Lasi	0	0	0	0	0	0	0	0	0	0
16	Baso	Puskesmas Baso	0	0	0	0	0	0	0	0	0	0
17		Puskesmas Padang Tarok	0	0	0	0	0	0	0	0	0	0
18	Tilatang Kamang	Puskesmas Pakan Kamis	0	0	0	0	0	0	0	0	0	0
19		Puskesmas kapau	0	0	0	0	0	0	0	0	0	0
20	Kamang Magek	Puskesmas Magek	0	0	0	0	0	0	0	0	0	0
21	Palembayan	Puskesmas Palembang	0	0	0	0	0	0	0	0	0	0
22		Puskesmas Koto Alam	0	0	0	0	0	0	0	0	0	0
23	Palupuh	Puskesmas Palupuh	0	0	0	0	0	0	0	0	1	1
JUMLAH (KAB/KOTA)			4	2	2	0	0	0	0	0	3	11

Sumber: Seksi Kesga Dinkes Agam Tahun 2024

* penyakit jantung kongenital, PPCM (Peripartum cardiomyopathy), aneurisma aorta, dll

** SLE (Systemic lupus erthematosus), dll

*** stroke, aneurisma otak, dll

TABEL 24

**CAKUPAN PELAYANAN KESEHATAN PADA IBU HAMIL, IBU BERSALIN, DAN IBU NIFAS MENURUT KECAMATAN DAN PUSKESMAS
KABUPATEN AGAM
TAHUN 2024**

NO	KECAMATAN	PUSKESMAS	IBU HAMIL							IBU BERSALIN/NIFAS								
			JUMLAH	K1		K4		K6		JUMLAH	PERSALINAN DI FASYANKES		KF1		KF LENGKAP		IBU NIFAS MENDAPAT VIT A	
				JUMLAH	%	JUMLAH	%	JUMLAH	%		JUMLAH	%	JUMLAH	%	JUMLAH	%	JUMLAH	%
1	2	3	4	5	6	7	8	9	10	11	12	13	14	15	16	17	18	19
1	Tanjung Mutiara	Puskesmas Tiku	350	325	92.9	266	76.0	302	86.3	333	265	79.6	265	79.6	265	79.6	265	79.6
2		Puskesmas Muaro Putih	164	152	92.7	149	90.9	148	90.2	166	154	92.8	154	92.8	154	92.8	154	92.8
3	Lubuk Basung	Puskesmas Manggopoh	585	454	77.6	412	70.4	403	68.9	562	446	79.4	446	79.4	446	79.4	446	79.4
4		Puskesmas Lubuk Basung	664	614	92.5	500	75.3	383	57.7	643	595	92.5	593	92.2	593	92.2	593	92.2
5	Ampek Nagari	Puskesmas Bawan	362	263	72.7	272	75.1	231	63.8	357	296	82.9	296	82.9	296	82.9	296	82.9
6		Puskesmas Batu Kambing	160	108	67.5	112	70.0	40	25.0	162	125	77.2	125	77.2	125	77.2	125	77.2
7	Tanjung Raya	Puskesmas Pasar Ahad	261	211	80.8	182	69.7	162	62.1	259	200	77.2	200	77.2	200	77.2	200	77.2
8		Puskesmas Maninjau	281	214	76.2	185	65.8	141	50.2	279	188	67.4	188	67.4	188	67.4	188	67.4
9	Matur	Puskesmas Matur	268	244	91.0	224	83.6	224	83.6	275	224	81.5	224	81.5	224	81.5	224	81.5
10	IV Koto	Puskesmas IV Koto	349	267	76.5	247	70.8	218	62.5	339	261	77.0	261	77.0	261	77.0	261	77.0
11	Malalak	Puskesmas Malalak	115	100	87.0	93	80.9	88	76.5	121	92	76.0	92	76.0	92	76.0	92	76.0
12	Banuhampu	Puskesmas Padang Lua	499	445	89.2	388	77.8	211	42.3	510	393	77.1	393	77.1	393	77.1	393	77.1
13	Sungai Pua	Puskesmas Sungai Pua	370	338	91.4	283	76.5	271	73.2	366	298	81.4	298	81.4	298	81.4	298	81.4
14	Ampek Angkek	Puskesmas Biaro	689	571	82.9	541	78.5	473	68.7	653	524	80.2	523	80.1	523	80.1	523	80.1
15	Candung	Puskesmas Lasi	351	285	81.2	261	74.4	237	67.5	344	266	77.3	266	77.3	266	77.3	266	77.3
16	Baso	Puskesmas Baso	319	207	64.9	173	54.2	150	47.0	332	203	61.1	203	61.1	203	61.1	203	61.1
17		Puskesmas Padang Tarok	217	172	79.3	141	65.0	122	56.2	212	157	74.1	157	74.1	157	74.1	157	74.1
18	Tilatang Kamang	Puskesmas Pakan Kamis	304	270	88.8	195	64.1	182	59.9	304	214	70.4	214	70.4	214	70.4	214	70.4
19		Puskesmas kapau	183	163	89.1	129	70.5	103	56.3	183	127	69.4	127	69.4	127	69.4	127	69.4
20	Kamang Magek	Puskesmas Magek	251	223	88.8	188	74.9	175	69.7	249	212	85.1	212	85.1	212	85.1	212	85.1
21	Palembayan	Puskesmas Palembang	123	89	72.4	89	72.4	87	70.7	124	100	80.6	100	80.6	100	80.6	100	80.6
22		Puskesmas Koto Alam	454	361	79.5	272	59.9	269	59.3	457	352	77.0	352	77.0	352	77.0	352	77.0
23	Palupuh	Puskesmas Palupuh	197	142	72.1	105	53.3	93	47.2	192	126	65.6	126	65.6	126	65.6	126	65.6
JUMLAH (KAB/KOTA)			7,516	6,218	82.7	5,407	71.9	4,713	62.7	7,422	5,818	78.4	5,815	78.3	5,815	78.3	5,815	78.3

Sumber: Seksi Kesga Dinkes Agam Tahun 2024

TABEL 25

**CAKUPAN IMUNISASI Td PADA IBU HAMIL MENURUT KECAMATAN DAN PUSKESMAS
KABUPATEN AGAM
TAHUN 2024**

NO	KECAMATAN	PUSKESMAS	JUMLAH IBU HAMIL	IMUNISASI Td PADA IBU HAMIL											
				Td1		Td2		Td3		Td4		Td5		Td2+	
				JUMLAH	%	JUMLAH	%	JUMLAH	%	JUMLAH	%	JUMLAH	%	JUMLAH	%
1	2	3	4	5	6	7	8	9	10	11	12	13	14	15	16
1	Tanjung Mutiara	Puskesmas Tiku	350	0	0.0	2	0.6	7	2.0	7	2.0	8	2.3	291	83.1
2		Puskesmas Muaro Putih	164	1	0.6	3	1.8	0	0.0	2	1.2	1	0.6	135	82.3
3	Lubuk Basung	Puskesmas Manggopoh	585	0	0.0	9	1.5	37	6.3	116	19.8	13	2.2	334	57.1
4		Puskesmas Lubuk Basung	664	4	0.6	21	3.2	35	5.3	67	10.1	66	9.9	500	75.3
5	Ampek Nagari	Puskesmas Bawan	362	0	0.0	0	0.0	1	0.3	0	0.0	120	33.1	145	40.1
6		Puskesmas Batu Kambang	160	1	0.6	5	3.1	15	9.4	27	16.9	11	6.9	53	33.1
7	Tanjung Raya	Puskesmas Pasar Ahad	261	0	0.0	0	0.0	3	1.1	4	1.5	11	4.2	205	78.5
8		Puskesmas Maninjau	281	0	0.0	28	10.0	29	10.3	30	10.7	14	5.0	221	78.6
9	Matur	Puskesmas Matur	268	0	0.0	0	0.0	0	0.0	0	0.0	244	91.0	244	91.0
10	IV Koto	Puskesmas IV Koto	349	0	0.0	0	0.0	1	0.3	2	0.6	80	22.9	223	63.9
11	Malalak	Puskesmas Malalak	115	1	0.9	0	0.0	0	0.0	0	0.0	1	0.9	101	87.8
12	Banuhampu	Puskesmas Padang Lua	499	0	0.0	5	1.0	17	3.4	15	3.0	4	0.8	348	69.7
13	Sungai Pua	Puskesmas Sungai Pua	370	0	0.0	0	0.0	0	0.0	1	0.3	2	0.5	72	19.5
14	Ampek Angkek	Puskesmas Biaro	689	0	0.0	8	1.2	45	6.5	25	3.6	22	3.2	482	70.0
15	Candung	Puskesmas Lasi	351	0	0.0	1	0.3	8	2.3	29	8.3	4	1.1	331	94.3
16	Baso	Puskesmas Baso	319	4	1.3	19	6.0	36	11.3	18	5.6	13	4.1	118	37.0
17		Puskesmas Padang Tarok	217	0	0.0	0	0.0	5	2.3	5	2.3	11	5.1	171	78.8
18	Tilatang Kamang	Puskesmas Pakan Kamis	304	2	0.7	49	16.1	12	3.9	0	0.0	0	0.0	162	53.3
19		Puskesmas kapau	183	0	0.0	0	0.0	0	0.0	0	0.0	0	0.0	162	88.5
20	Kamang Magek	Puskesmas Magek	251	11	4.4	0	0.0	3	1.2	13	5.2	74	29.5	158	62.9
21	Palembayan	Puskesmas Palembang	123	6	4.9	2	1.6	0	0.0	0	0.0	64	52.0	82	66.7
22		Puskesmas Koto Alam	454	0	0.0	0	0.0	0	0.0	0	0.0	0	0.0	113	24.9
23	Palupuh	Puskesmas Palupuh	197	0	0.0	0	0.0	1	0.5	0	0.0	5	2.5	48	24.4
JUMLAH (KAB/KOTA)			7,516	30	0.4	152	2.0	255	3.4	361	4.8	768	10.2	4,699	62.5

Sumber: Seksi Surveilans Dinkes Agam Tahun 2024

TABEL 26

**PERSENTASE CAKUPAN IMUNISASI Td PADA WANITA USIA SUBUR YANG TIDAK HAMIL MENURUT KECAMATAN DAN PUSKESMAS
KABUPATEN AGAM
TAHUN 2024**

NO	KECAMATAN	PUSKESMAS	JUMLAH WUS TIDAK HAMIL (15-39 TAHUN)	IMUNISASI Td PADA WUS TIDAK HAMIL									
				Td1		Td2		Td3		Td4		Td5	
				JUMLAH	%	JUMLAH	%	JUMLAH	%	JUMLAH	%	JUMLAH	%
1	2	3	4	5	6	7	8	9	10	11	12	13	14
1	Tanjung Mutiara	Puskesmas Tiku	3,373	0	0.0	2	0.1	7	0.2	12	0.4	16	0.5
2		Puskesmas Muaro Putuih	1,660	3	0.2	9	0.5	2	0.1	2	0.1	8	0.5
3	Lubuk Basung	Puskesmas Manggopoh	5,369	25	0.5	112	2.1	34	0.6	15	0.3	1	0.0
4		Puskesmas Lubuk Basung	6,797	6	0.1	42	0.6	66	1.0	9	0.1	7	0.1
5	Ampek Nagari	Puskesmas Bawan	2,316	1	0.0	23	1.0	40	1.7	6	0.3	1	0.0
6		Puskesmas Batu Kambing	1,507	1	0.1	14	0.9	24	1.6	4	0.3	3	0.2
7	Tanjung Raya	Puskesmas Pasar Ahad	2,489	17	0.7	19	0.8	16	0.6	35	1.4	28	1.1
8		Puskesmas Maninjau	3,116	4	0.1	16	0.5	22	0.7	10	0.3	1	0.0
9	Matur	Puskesmas Matur	2,786	49	1.8	0	0.0	0	0.0	37	1.3	20	0.7
10	IV Koto	Puskesmas IV Koto	3,925	0	0.0	10	0.3	23	0.6	13	0.3	38	1.0
11	Malalak	Puskesmas Malalak	1,416	1	0.1	3	0.2	20	1.4	5	0.4	16	1.1
12	Banuhampu	Puskesmas Padang Lua	6,563	0	0.0	6	0.1	170	2.6	9	0.1	8	0.1
13	Sungai Pua	Puskesmas Sungai Pua	4,009	3	0.1	2	0.0	0	0.0	4	0.1	23	0.6
14	Ampek Angkek	Puskesmas Biaro	7,922	3	0.0	30	0.4	50	0.6	50	0.6	33	0.4
15	Candung	Puskesmas Lasi	3,751	12	0.3	13	0.3	33	0.9	9	0.2	97	2.6
16	Baso	Puskesmas Baso	3,241	0	0.0	4	0.1	14	0.4	6	0.2	43	1.3
17		Puskesmas Padang Tarok	2,281	0	0.0	1	0.0	12	0.5	35	1.5	17	0.7
18	Tilatang Kamang	Puskesmas Pakan Kamis	4,238	10	0.2	42	1.0	61	1.4	8	0.2	7	0.2
19		Puskesmas kapau	1,613	2	0.1	1	0.1	8	0.5	34	2.1	15	0.9
20	Kamang Magek	Puskesmas Magek	3,365	4	0.1	5	0.1	7	0.2	13	0.4	54	1.6
21	Palembayan	Puskesmas Palembang	1,966	8	0.4	3	0.2	0	0.0	3	0.2	37	1.9
22		Puskesmas Koto Alam	2,816	9	0.3	24	0.9	37	1.3	9	0.3	49	1.7
23	Palupuh	Puskesmas Palupuh	2,263	2	0.1	5	0.2	26	1.1	16	0.7	49	2.2
JUMLAH (KAB/KOTA)			78,782	160	0.2	386	0.5	672	0.9	344	0.4	571	0.7

Sumber: Seksi Surveilans Dinkes Agam Tahun 2024

TABEL 27

**PERSENTASE CAKUPAN IMUNISASI Td PADA WANITA USIA SUBUR (HAMIL DAN TIDAK HAMIL) MENURUT KECAMATAN DAN PUSKESMAS
KABUPATEN AGAM
TAHUN 2024**

NO	KECAMATAN	PUSKESMAS	JUMLAH WUS (15-39 TAHUN)	IMUNISASI Td PADA WUS									
				Td1		Td2		Td3		Td4		Td5	
				JUMLAH	%	JUMLAH	%	JUMLAH	%	JUMLAH	%	JUMLAH	%
1	2	3	4	5	6	7	8	9	10	11	12	13	14
1	Tanjung Mutiara	Puskesmas Tiku	3,783	0	0.0	4	0.1	14	0.4	19	0.5	24	0.6
2		Puskesmas Muaro Putuih	1,862	4	0.2	12	0.6	2	0.1	4	0.2	9	0.5
3	Lubuk Basung	Puskesmas Manggopoh	6,022	25	0.4	121	2.0	71	1.2	131	2.2	14	0.2
4		Puskesmas Lubuk Basung	7,625	10	0.1	63	0.8	101	1.3	76	1.0	73	1.0
5	Ampek Nagari	Puskesmas Bawan	2,598	1	0.0	23	0.9	41	1.6	6	0.2	121	4.7
6		Puskesmas Batu Kambang	1,690	2	0.1	19	1.1	39	2.3	31	1.8	14	0.8
7	Tanjung Raya	Puskesmas Pasar Ahad	2,792	17	0.6	19	0.7	19	0.7	39	1.4	39	1.4
8		Puskesmas Maninjau	3,495	4	0.1	44	1.3	51	1.5	40	1.1	15	0.4
9	Matur	Puskesmas Matur	3,125	49	1.6	0	0.0	0	0.0	37	1.2	264	8.4
10	IV Koto	Puskesmas IV Koto	4,403	0	0.0	10	0.2	24	0.5	15	0.3	118	2.7
11	Malalak	Puskesmas Malalak	1,588	2	0.1	3	0.2	20	1.3	5	0.3	17	1.1
12	Banuhampu	Puskesmas Padang Lua	7,362	0	0.0	11	0.1	187	2.5	24	0.3	12	0.2
13	Sungai Pua	Puskesmas Sungai Pua	4,497	3	0.1	2	0.0	0	0.0	5	0.1	25	0.6
14	Ampek Angkek	Puskesmas Biaro	8,886	3	0.0	38	0.4	95	1.1	75	0.8	55	0.6
15	Candung	Puskesmas Lasi	4,208	12	0.3	14	0.3	41	1.0	38	0.9	101	2.4
16	Baso	Puskesmas Baso	3,634	4	0.1	23	0.6	50	1.4	24	0.7	56	1.5
17		Puskesmas Padang Tarok	2,559	0	0.0	1	0.0	17	0.7	40	1.6	28	1.1
18	Tilatang Kamang	Puskesmas Pakan Kamis	4,754	12	0.3	91	1.9	73	1.5	8	0.2	7	0.1
19		Puskesmas kapau	1,809	2	0.1	1	0.1	8	0.4	34	1.9	15	0.8
20	Kamang Magek	Puskesmas Magek	3,775	15	0.4	5	0.1	10	0.3	26	0.7	128	3.4
21	Palembayan	Puskesmas Palembang	2,205	14	0.6	5	0.2	0	0.0	3	0.1	101	4.6
22		Puskesmas Koto Alam	3,159	9	0.3	24	0.8	37	1.2	9	0.3	49	1.6
23	Palupuh	Puskesmas Palupuh	2,538	2	0.1	5	0.2	27	1.1	16	0.6	54	2.1
JUMLAH (KAB/KOTA)			88,369	190	0.2	538	0.6	927	1.0	705	0.8	1,339	1.5

Sumber: Seksi Surveilans Dinkes Agam Tahun 2024

TABEL 28

**JUMLAH IBU HAMIL YANG MENDAPATKAN DAN MENGONSUMSI TABLET TAMBAH DARAH (TTD) MENURUT KECAMATAN DAN PUSKESMAS
KABUPATEN AGAM
TAHUN 2024**

NO	KECAMATAN	PUSKESMAS	JUMLAH IBU HAMIL	TTD (90 TABLET)			
				IBU HAMIL YANG MENDAPATKAN	%	IBU HAMIL YANG MENGONSUMSI	%
1	2	3	4	5	6	7	8
1	Tanjung Mutiara	Puskesmas Tiku	328	258	78.7	258	78.7
2		Puskesmas Muaro Putih	169	149	88.2	149	88.2
3	Lubuk Basung	Puskesmas Manggopoh	454	383	84.4	383	84.4
4		Puskesmas Lubuk Basung	614	500	81.4	500	81.4
5	Ampek Nagari	Puskesmas Bawan	263	255	97.0	255	97.0
6		Puskesmas Batu Kambing	140	109	77.9	109	77.9
7	Tanjung Raya	Puskesmas Pasar Ahad	288	182	63.2	182	63.2
8		Puskesmas Maninjau	193	193	100.0	193	100.0
9	Matur	Puskesmas Matur	335	202	60.3	202	60.3
10	IV Koto	Puskesmas IV Koto	267	247	92.5	247	92.5
11	Malalak	Puskesmas Malalak	100	93	93.0	93	93.0
12	Banuhampu	Puskesmas Padang Lua	502	388	77.3	388	77.3
13	Sungai Pua	Puskesmas Sungai Pua	338	283	83.7	283	83.7
14	Ampek Angkek	Puskesmas Biaro	628	540	86.0	540	86.0
15	Candung	Puskesmas Lasi	308	278	90.3	206	66.9
16	Baso	Puskesmas Baso	211	173	82.0	173	82.0
17		Puskesmas Padang Tarok	172	144	83.7	144	83.7
18	Tilatang Kamang	Puskesmas Pakan Kamis	270	186	68.9	186	68.9
19		Puskesmas kapau	178	167	93.8	167	93.8
20	Kamang Magek	Puskesmas Magek	222	188	84.7	188	84.7
21	Palembayan	Puskesmas Palembang	87	83	95.4	83	95.4
22		Puskesmas Koto Alam	383	301	78.6	301	78.6
23	Palupuh	Puskesmas Palupuh	156	116	74.4	113	72.4
JUMLAH (KAB/KOTA)			6,606	5,418	82.0	5,343	80.9

Sumber: Seksi Gizi Dinkes Agam Tahun 2024

TABEL 29

PESERTA KB AKTIF METODE MODERN MENURUT JENIS KONTRASEPSI DAN PESERTA KB AKTIF MENGALAMI EFEK SAMPING, KOMPLIKASI KEGAGALAN DAN DROP OUT MENURUT KECAMATAN DAN PUSKESMAS
KABUPATEN AGAM
TAHUN 2024

NO	KECAMATAN	PUSKESMAS	JUMLAH PUS	PESERTA KB AKTIF METODE MODERN																		EFEK SAMPING BER-KB	%	KOMPLIKASI BER-KB	%	KEGAGALAN BER-KB	%	DROP OUT BER-KB	%
				KONDOM	%	SUNTIK	%	PIL	%	AKDR	%	MOP	%	MOW	%	IMPLAN	%	MAL	%	JUMLAH	%								
1	Tanjung Mulia	Puskesmas Tikau	3.031	666	20,4	716	22,0	727	22,3	716	22,0	33	1,0	66	2,0	312	9,6	23	0,7	3.259	107,5	0	0,0	0	0,0	1	0,0	68	2,1
2		Puskesmas Muaro Puteh	1.575	311	25,9	269	22,4	137	11,4	186	15,5	22	1,8	45	3,7	211	17,5	22	1,8	1.293	78,4	0	0,0	0	0,0	1	0,1	2	0,2
3	Lubuk Basung	Puskesmas Manggopoh	5.020	528	14,6	805	22,3	937	25,9	794	22,0	57	1,6	39	1,1	415	11,5	37	1,0	3.612	72,0	0	0,0	0	0,0	0	0,0	0	0,0
4		Puskesmas Lubuk Basung	6.454	834	18,1	934	20,3	1.175	25,5	1.018	22,1	53	1,2	48	1,0	508	11,0	33	0,7	4.603	71,3	0	0,0	1	0,0	0	0,0	15	0,3
5	Amppek Nagari	Puskesmas Bawan	1.575	434	19,6	708	31,9	453	20,4	273	12,3	28	1,3	47	2,1	245	11,1	28	1,3	2.216	140,7	0	0,0	1	0,0	5	0,2	44	2,0
6		Puskesmas Batu Kambing	1.430	391	16,3	909	37,8	643	26,8	174	7,2	26	1,1	11	0,5	223	9,3	26	1,1	2.403	168,0	0	0,0	0	0,0	0	0,0	57	2,4
7	Tanjung Raya	Puskesmas Pasar Ahad	2.201	388	20,8	349	18,7	526	28,2	183	9,8	38	2,0	35	1,9	306	16,4	38	2,0	1.863	84,6	0	0,0	0	0,0	1	0,1	88	4,7
8		Puskesmas Marinjau	2.828	608	18,4	999	30,3	1.028	31,2	295	9,0	45	1,4	37	1,1	239	7,3	45	1,4	3.296	118,5	0	0,0	0	0,0	1	0,0	0	0,0
9	Matur	Puskesmas Matur	2.921	524	16,9	956	30,8	738	23,8	535	17,2	55	1,8	37	1,2	214	6,9	45	1,4	3.104	106,3	0	0,0	1	0,0	0	0,0	0	0,0
10	IV Koto	Puskesmas IV Koto	3.896	468	15,1	1.100	35,5	516	16,7	530	17,1	56	1,8	41	1,3	353	11,4	35	1,1	3.099	79,5	0	0,0	0	0,0	0	0,0	49	1,6
11	Malalak	Puskesmas Malalak	1.393	338	10,5	1.204	37,4	973	30,2	229	7,1	25	0,8	52	1,6	374	11,6	25	0,8	3.220	231,2	0	0,0	0	0,0	0	0,0	65	2,0
12	Banuhampu	Puskesmas Padang Lua	6.322	964	32,5	693	23,4	574	19,3	474	16,0	51	1,7	64	2,2	96	3,2	51	1,7	2.987	46,9	0	0,0	10	0,3	6	0,2	8	0,3
13	Sungai Pua	Puskesmas Sungai Pua	3.985	322	8,8	1.345	36,6	716	19,5	732	19,9	49	1,3	91	2,5	370	10,1	49	1,3	3.674	92,2	0	0,0	0	0,0	0	0,0	20	0,5
14	Amppek Angkek	Puskesmas Biaro	7.430	1.215	29,2	1.260	30,3	408	9,8	995	23,9	54	1,3	63	1,5	109	2,6	54	1,3	4.158	56,0	0	0,0	0	0,0	0	0,0	25	0,6
15	Candung	Puskesmas Lasi	3.354	654	19,3	1.218	36,0	976	28,9	257	7,6	43	1,3	54	1,6	136	4,0	43	1,3	3.381	100,8	0	0,0	0	0,0	0	0,0	34	1,0
16	Baso	Puskesmas Baso	2.827	719	21,5	1.235	36,9	515	15,4	601	18,0	49	1,5	45	1,3	141	4,2	40	1,2	3.345	118,3	0	0,0	0	0,0	0	0,0	48	1,4
17		Puskesmas Padang Tarok	2.205	465	17,2	985	36,5	605	22,4	226	8,4	21	0,8	55	2,0	319	11,8	21	0,8	2.697	122,3	0	0,0	0	0,0	0	0,0	32	1,2
18	Tilafang Kamang	Puskesmas Pakan Kamis	3.346	902	22,8	1.003	25,3	905	22,8	899	22,7	43	1,1	59	1,5	118	3,0	83	0,8	3.962	118,4	0	0,0	0	0,0	0	0,0	16	0,4
19		Puskesmas kapau	1.541	567	17,7	1.140	35,5	707	22,0	536	16,7	31	1,0	85	2,6	115	3,6	31	1,0	3.212	208,4	0	0,0	4	0,1	0	0,0	0	0,0
20	Kamang Magek	Puskesmas Magek	3.099	338	9,5	1.026	28,7	988	27,6	601	16,8	44	1,2	92	2,6	442	12,4	44	1,2	3.575	115,4	0	0,0	0	0,0	0	0,0	5	0,1
21	Palembayan	Puskesmas Palembang	1.464	350	16,0	801	36,7	531	24,3	245	11,2	22	1,0	88	4,0	124	5,7	22	1,0	2.183	149,1	0	0,0	0	0,0	0	0,0	19	0,9
22		Puskesmas Koto Alam	3.678	518	15,6	1.213	36,6	715	21,5	372	11,2	30	0,9	74	2,2	365	11,0	30	0,9	3.318	90,2	0	0,0	0	0,0	7	0,2	41	1,2
23	Palupuh	Puskesmas Palupuh	2.031	617	19,2	1.255	39,0	945	29,3	96	3,0	25	0,8	75	2,3	183	6,7	25	0,8	3.221	158,6	0	0,0	0	0,0	0	0,0	25	0,8
JUMLAH (KABIKOTA)			73.696	13.121	18,3	22.123	30,9	16.438	23,0	10.967	15,3	900	1,3	1.303	1,8	5.919	8,3	800	1,1	71.571	97,2	0	0,0	17	0,0	22	0,0	661	0,9

Sumber: Sekel Kesga Dinkes Agam Tahun 2024

Keterangan:

AKDR: Alat Kontrasepsi Dalam Rahim

MOP : Metode Operasi Pria

MOW : Metode Operasi Wanita

MAL : Metode Amenero Laktasi

TABEL 30

**PASANGAN USIA SUBUR (PUS) DENGAN STATUS 4 TERLALU (4T) DAN ALKI YANG MENJADI PESERTA KB AKTIF
MENURUT KECAMATAN, DAN PUSKESMAS
KABUPATEN AGAM
TAHUN 2024**

NO	KECAMATAN	PUSKESMAS	JUMLAH PUS	PUS 4T	%	PUS 4T PADA KB AKTIF	%	PUS ALKI	%	PUS ALKI PADA KB AKTIF	%
1	2	3	4	5	6	7	8	9	10	11	12
1	Tanjung Mutiara	Puskesmas Tiku	3,031	1,707	56.3	1,261	73.9	1,323	0.4	1,010	76.3
2		Puskesmas Muaro Putuih	1,575	979	62.2	776	79.3	595	0.4	525	88.2
3	Lubuk Basung	Puskesmas Manggopoh	5,020	2,702	53.8	1,924	71.2	2,318	0.5	1,673	72.2
4		Puskesmas Lubuk Basung	6,454	3,419	53.0	2,402	70.3	3,035	0.5	2,151	70.9
5	Ampek Nagari	Puskesmas Bawan	1,575	980	62.2	734	74.9	596	0.4	525	88.1
6		Puskesmas Batu Kambing	1,430	907	63.4	621	68.5	523	0.4	477	91.2
7	Tanjung Raya	Puskesmas Pasar Ahad	2,201	1,292	58.7	985	76.2	908	0.4	734	80.8
8		Puskesmas Maninjau	2,828	1,606	56.8	1,194	74.3	1,222	0.4	943	77.2
9	Matur	Puskesmas Matur	2,921	1,652	56.6	1,225	74.2	1,268	0.4	974	76.8
10	IV Koto	Puskesmas IV Koto	3,896	2,140	54.9	1,550	72.4	1,756	0.5	1,299	74.0
11	Malalak	Puskesmas Malalak	1,393	889	63.8	615	69.2	505	0.4	464	91.9
12	Banuhampu	Puskesmas Padang Lua	6,322	3,353	53.0	2,358	70.3	2,969	0.5	2,107	71.0
13	Sungai Pua	Puskesmas Sungai Pua	3,985	2,185	54.8	1,579	72.3	1,801	0.5	1,328	73.7
14	Ampek Angkek	Puskesmas Biaro	7,430	3,907	52.6	2,728	69.8	3,523	0.5	2,477	70.3
15	Candung	Puskesmas Lasi	3,354	1,869	55.7	1,369	73.2	1,485	0.4	1,118	75.3
16	Baso	Puskesmas Baso	2,827	1,606	56.8	1,193	74.3	1,222	0.4	942	77.1
17		Puskesmas Padang Tarok	2,205	1,294	58.7	986	76.2	910	0.4	735	80.8
18	Tilatang Kamang	Puskesmas Pakan Kamis	3,346	1,865	55.7	1,366	73.2	1,481	0.4	1,115	75.3
19		Puskesmas kapau	1,541	963	62.5	705	73.2	579	0.4	514	88.8
20	Kamang Magek	Puskesmas Magek	3,099	1,742	56.2	1,284	73.7	1,358	0.4	1,033	76.1
21	Palembayan	Puskesmas Palembang	1,464	924	63.1	700	75.8	540	0.4	488	90.4
22		Puskesmas Koto Alam	3,678	2,031	55.2	1,477	72.7	1,647	0.4	1,226	74.4
23	Palupuh	Puskesmas Palupuh	2,031	1,208	59.5	928	76.8	824	0.4	677	82.2
JUMLAH (KAB/KOTA)			73,606	41,220	56.0	29,960	72.7	32,388	0.4	24,535	75.8

Sumber: :Seksi Kesga Dinkes Agam Tahun 2024

Keterangan :

ALKI : Anemia, LiLA<23,5, Penyakit Kronis, dan IMS

4 Terlalu (4T), yaitu : 1) berusia kurang dari 20 tahun; 2) berusia lebih dari 35 tahun; 3) telah memiliki anak hidup lebih dari 3 orang; anak dengan lainnya kurang dari 2 tahun, atau

4) jarak kelahiran antara satu

TABEL 31

**CAKUPAN DAN PROPORSI PESERTA KB PASCA PERSALINAN MENURUT JENIS KONTRASEPSI, KECAMATAN, DAN PUSKESMAS
KABUPATEN AGAM
TAHUN 2024**

NO	KECAMATAN	PUSKESMAS	JUMLAH IBU BERSALIN	PESERTA KB PASCA PERSALINAN																	
				KONDOM	%	SUNTIK	%	PIL	%	AKDR	%	MOP	%	MOW	%	IMPLAN	%	MAL	%	JUMLAH	%
1	2	3	4	5	6	7	8	9	10	11	12	13	14	15	16	17	18	19	20	21	22
1	Tanjung Mutiara	Puskesmas Tiku	265	2	8.0	7	28.0	3	12.0	3	12.0	0	0.0	5	20.0	5	20.0	0	0.0	25	9.4
2		Puskesmas Muaro Putuih	154	1	9.1	1	9.1	1	9.1	2	18.2	0	0.0	3	27.3	3	27.3	0	0.0	11	7.1
3	Lubuk Basung	Puskesmas Manggopoh	446	5	10.0	15	30.0	6	12.0	7	14.0	0	0.0	7	14.0	10	20.0	0	0.0	50	11.2
4		Puskesmas Lubuk Basung	595	7	10.9	18	28.1	9	14.1	10	15.6	0	0.0	8	12.5	11	17.2	1	1.6	64	10.8
5	Ampek Nagari	Puskesmas Bawan	296	1	7.1	3	21.4	1	7.1	2	14.3	0	0.0	3	21.4	4	28.6	0	0.0	14	4.7
6		Puskesmas Batu Kambang	125	0	0.0	3	23.1	2	15.4	2	15.4	0	0.0	3	23.1	3	23.1	0	0.0	13	10.4
7	Tanjung Raya	Puskesmas Pasar Ahad	200	2	9.1	4	18.2	3	13.6	4	18.2	0	0.0	4	18.2	5	22.7	0	0.0	22	11.0
8		Puskesmas Maninjau	188	2	10.0	4	20.0	3	15.0	2	10.0	0	0.0	4	20.0	5	25.0	0	0.0	20	10.6
9	Matur	Puskesmas Matur	224	2	10.0	4	20.0	3	15.0	2	10.0	0	0.0	4	20.0	5	25.0	0	0.0	20	8.9
10	IV Koto	Puskesmas IV Koto	261	2	7.1	7	25.0	4	14.3	4	14.3	0	0.0	5	17.9	6	21.4	0	0.0	28	10.7
11	Malalak	Puskesmas Malalak	92	0	0.0	9	45.0	2	10.0	3	15.0	0	0.0	3	15.0	3	15.0	0	0.0	20	21.7
12	Banuhampu	Puskesmas Padang Lua	393	5	10.0	13	26.0	8	16.0	7	14.0	0	0.0	8	16.0	9	18.0	0	0.0	50	12.7
13	Sungai Pua	Puskesmas Sungai Pua	298	2	6.5	6	19.4	5	16.1	6	19.4	0	0.0	5	16.1	7	22.6	0	0.0	31	10.4
14	Ampek Angkek	Puskesmas Biaro	524	6	8.8	14	20.6	11	16.2	10	14.7	0	0.0	9	13.2	17	25.0	1	1.5	68	13.0
15	Candung	Puskesmas Lasi	266	3	10.3	7	24.1	3	10.3	4	13.8	0	0.0	5	17.2	7	24.1	0	0.0	29	10.9
16	Baso	Puskesmas Baso	203	2	9.1	5	22.7	3	13.6	3	13.6	0	0.0	4	18.2	5	22.7	0	0.0	22	10.8
17		Puskesmas Padang Tarok	157	2	9.5	5	23.8	2	9.5	3	14.3	0	0.0	4	19.0	5	23.8	0	0.0	21	13.4
18	Tilatang Kamang	Puskesmas Pakan Kamis	214	2	7.1	11	39.3	3	10.7	2	7.1	0	0.0	5	17.9	5	17.9	0	0.0	28	13.1
19		Puskesmas kapau	127	1	8.3	4	33.3	1	8.3	1	8.3	0	0.0	3	25.0	2	16.7	0	0.0	12	9.4
20	Kamang Magek	Puskesmas Magek	212	3	0.0	9	0.0	3	0.0	3	0.0	0	0.0	4	0.0	8	0.0	0	0.0	30	14.2
21	Palembayan	Puskesmas Palembang	100	0	0.0	5	41.7	1	8.3	1	8.3	0	0.0	3	25.0	2	16.7	0	0.0	12	12.0
22		Puskesmas Koto Alam	352	3	10.0	6	20.0	4	13.3	4	13.3	0	0.0	5	16.7	8	26.7	0	0.0	30	8.5
23	Palupuh	Puskesmas Palupuh	126	2	8.3	5	20.8	4	16.7	4	16.7	0	0.0	4	16.7	5	20.8	0	0.0	24	19.0
JUMLAH (KAB/KOTA)			5,818	50	7.8	165	25.9	85	13.3	89	14.0	0	0.0	108	17.0	140	22.0	2	0.3	637	10.9

Sumber : Seksi Kesga Dinkes Agam Tahun 2024

TABEL 32

**JUMLAH DAN PERSENTASE KOMPLIKASI KEBIDANAN
MENURUT JENIS KELAMIN, KECAMATAN, DAN PUSKESMAS
KABUPATEN AGAM
TAHUN 2024**

NO	KECAMATAN	PUSKESMAS	JUMLAH IBU HAMIL	PERKIRAAN BUMIL DENGAN KOMPLIKASI KEBIDANAN	BUMIL DENGAN KOMPLIKASI KEBIDANAN YANG DITANGANI		JUMLAH KOMPLIKASI KEBIDANAN											JUMLAH KOMPLIKASI DALAM KEHAMILAN	JUMLAH KOMPLIKASI DALAM PERSALINAN	JUMLAH KOMPLIKASI PASCA PERSALINAN (NIFAS)	
					JUMLAH	%	KURANG ENERGI KRONIS (KEK)	ANEMIA	PERDARAHAN	TUBERKULOSIS	MALARIA	INFEKSI LAINNYA	PREKLAMPSIA / EKLAMPSIA	DIABETES MELITUS	JANTUNG	COVID-19	PENYEBAB LAINNYA				
																					11
1	Tanjung Mutiara	Puskesmas Tiku	350	70	70	100	43	10	1				10	5					0	74	0
2		Puskesmas Muaro Putih	164	33	33	100	16	18											5	70	0
3	Lubuk Basung	Puskesmas Manggopoh	585	117	117	100	64	40											13	47	1
4		Puskesmas Lubuk Basung	664	133	133	100	94	68	5				1						39	709	8
5	Ampek Nagari	Puskesmas Bawan	362	72	72	100	52	20					23					1	0	162	0
6		Puskesmas Batu Kambing	160	32	32	100	22	26											18	48	0
7	Tanjung Raya	Puskesmas Pasar Ahad	261	52	52	100	21	17											10	107	0
8		Puskesmas Maninjau	281	56	56	100	20	5											29	26	0
9	Matur	Puskesmas Matur	268	54	54	100	19	1											16	107	18
10	IV Koto	Puskesmas IV Koto	349	70	70	100	22	6											18	83	3
11	Malalak	Puskesmas Malalak	115	23	23	100	13	0											9	41	0
12	Banuhampu	Puskesmas Padang Lua	499	100	100	100	49	33											0	96	0
13	Sungai Pua	Puskesmas Sungai Pua	370	74	74	100	10	37											7	99	0
14	Ampek Angkek	Puskesmas Biaro	689	138	138	100	46	17											52	63	8
15	Candung	Puskesmas Lasi	351	70	70	100	66	16											2	10	1
16	Baso	Puskesmas Baso	319	64	64	100	13	25											6	49	0
17		Puskesmas Padang Tarok	217	49	49	100	33	10											36	11	2
18	Tilatang Kamang	Puskesmas Pakan Kamis	304	61	61	100	28	13											1	68	0
19		Puskesmas Kapau	183	37	37	100	16	13											2	5	0
20	Kamang Magek	Puskesmas Magek	251	50	50	100	24	13											2	32	0
21	Palembayan	Puskesmas Palembang	123	25	25	100	4	4											8	48	1
22		Puskesmas Koto Alam	454	91	91	100	49	30											81	21	5
23	Palupuh	Puskesmas Palupuh	197	39	39	100	12	59											15	20	1
JUMLAH (KAB/KOTA)			7.516	1.503	1.509	100	734	481	6	0	0	34	5	1	0	0	1	369	1.996	48	

Sumber: Seksi Kesga Dinkes Agam Tahun 2024

TABEL 33

**JUMLAH DAN PERSENTASE KOMPLIKASI NEONATAL
MENURUT JENIS KELAMIN, KECAMATAN, DAN PUSKESMAS
KABUPATEN AGAM
TAHUN 2024**

NO	KECAMATAN	PUSKESMAS	JUMLAH LAHIR HIDUP			PERKIRAAN NEONATAL KOMPLIKASI			JUMLAH KOMPLIKASI PADA NEONATUS															
			L	P	L + P	L	P	L + P	BBLR		ASFIKSIA		INFEKSI		TETANUS NEONATORUM		KELAINAN KONGENITAL		COVID-19		LAIN-LAIN		TOTAL	
									JUMLAH	%	JUMLAH	%	JUMLAH	%	JUMLAH	%	JUMLAH	%	JUMLAH	%	JUMLAH	%	JUMLAH	%
1	2	3	4	5	6	7	8	9	10	11	12	13	14	15	16	17	18	19	20	21	22	23	24	25
1	Tanjung Mutiara	Puskesmas Tiku	138	127	265	21	19	40	7	2.64	0	0.0	0	0.0	0	0.0	0	0.0	0	0.0	0	0.0	7	17.6
2		Puskesmas Muaro Putih	85	66	151	13	10	23	4	2.65	1	4.4	0	0.0	0	0.0	0	0.0	0	0.0	0	0.0	5	22.1
3	Lubuk Basung	Puskesmas Manggopoh	224	218	442	34	33	66	33	7.47	3	4.5	0	0.0	0	0.0	1	1.5	0	0.0	0	0.0	37	55.8
4		Puskesmas Lubuk Basung	319	276	595	48	41	89	27	4.54	0	0.0	0	0.0	0	0.0	0	0.0	0	0.0	2	2.2	29	32.5
5	Ampek Nagari	Puskesmas Bawan	141	154	295	21	23	44	15	5.08	0	0.0	0	0.0	0	0.0	0	0.0	0	0.0	0	0.0	15	33.9
6		Puskesmas Batu Kambing	57	68	125	9	10	19	8	6.40	0	0.0	0	0.0	0	0.0	0	0.0	0	0.0	0	0.0	8	42.7
7	Tanjung Raya	Puskesmas Pasar Ahad	95	106	201	14	16	30	9	4.48	0	0.0	0	0.0	0	0.0	0	0.0	0	0.0	0	0.0	9	29.9
8		Puskesmas Maninjau	103	84	187	15	13	28	12	6.42	0	0.0	0	0.0	0	0.0	0	0.0	0	0.0	0	0.0	12	42.8
9	Matur	Puskesmas Matur	117	108	225	18	16	34	6	2.67	0	0.0	0	0.0	0	0.0	2	5.9	0	0.0	1	3.0	9	26.7
10	IV Koto	Puskesmas IV Koto	126	134	260	19	20	39	17	6.54	0	0.0	1	2.6	0	0.0	0	0.0	0	0.0	6	15.4	24	61.5
11	Malalak	Puskesmas Malalak	36	56	92	5	8	14	1	1.09	0	0.0	0	0.0	0	0.0	0	0.0	0	0.0	1	7.2	2	14.5
12	Banuhampu	Puskesmas Padang Lua	196	201	397	29	30	60	23	5.79	0	0.0	0	0.0	0	0.0	0	0.0	0	0.0	0	0.0	23	38.6
13	Sungai Pua	Puskesmas Sungai Pua	168	126	294	25	19	44	9	3.06	0	0.0	0	0.0	0	0.0	0	0.0	0	0.0	0	0.0	9	20.4
14	Ampek Angkek	Puskesmas Biaro	291	234	525	44	35	79	20	3.81	2	2.5	1	1.3	0	0.0	2	2.5	0	0.0	2	2.5	27	34.3
15	Candung	Puskesmas Lasi	141	122	263	21	18	39	9	3.42	0	0.0	0	0.0	0	0.0	0	0.0	0	0.0	0	0.0	9	22.8
16	Baso	Puskesmas Baso	105	97	202	16	15	30	16	7.92	1	3.3	0	0.0	0	0.0	1	3.3	0	0.0	0	0.0	18	59.4
17		Puskesmas Padang Tarok	93	60	153	14	9	23	4	2.61	0	0.0	1	4.4	0	0.0	0	0.0	0	0.0	1	4.4	6	26.1
18	Tilatang Kamang	Puskesmas Pakan Kamis	127	110	237	19	17	36	13	5.49	2	5.6	0	0.0	0	0.0	1	2.8	0	0.0	0	0.0	16	45.0
19		Puskesmas kapau	67	58	125	10	9	19	10	8.00	0	0.0	0	0.0	0	0.0	1	5.3	0	0.0	0	0.0	11	58.7
20	Kamang Magek	Puskesmas Magek	107	105	212	16	16	32	7	3.30	1	3.1	0	0.0	0	0.0	0	0.0	0	0.0	0	0.0	8	25.2
21	Palembayan	Puskesmas Palembang	45	53	98	7	8	15	7	7.14	0	0.0	0	0.0	0	0.0	0	0.0	0	0.0	0	0.0	7	47.6
22		Puskesmas Koto Alam	174	169	343	26	25	51	14	4.08	0	0.0	0	0.0	0	0.0	0	0.0	0	0.0	1	1.9	15	29.2
23	Palupuh	Puskesmas Palupuh	66	58	124	10	9	19	3	2.42	0	0.0	0	0.0	0	0.0	1	5.4	0	0.0	1	5.4	5	26.9
JUMLAH (KAB/KOTA)			3,021	2,790	5,811	453	419	872	274	4.72	10	1.1	3	0.3	0	0.0	9	1.0	0	0.0	15	1.7	311	35.7

Sumber: Seksi Kesga Dinkes Agam Tahun 2024

TABEL 34

**JUMLAH KEMATIAN NEONATAL, POST NEONATAL, BAYI, DAN BALITA MENURUT JENIS KELAMIN, KECAMATAN, DAN PUSKESMAS
KABUPATEN AGAM
TAHUN 2024**

NO	KECAMATAN	PUSKESMAS	JUMLAH KEMATIAN														
			LAKI - LAKI					PEREMPUAN					LAKI - LAKI + PEREMPUAN				
			NEONATAL	POST NEONATAL	BALITA			NEONATAL	POST NEONATAL	BALITA			NEONATAL	POST NEONATAL	BALITA		
BAYI	ANAK BALITA	JUMLAH TOTAL			BAYI	ANAK BALITA	JUMLAH TOTAL			BAYI	ANAK BALITA	JUMLAH TOTAL					
1	Tanjung Mutiara	Puskesmas Tikau	1	0	1	1	2	2	0	2	0	2	3	0	3	1	4
2		Puskesmas Muaro Putih	2	1	3	0	3	0	1	1	0	1	2	2	4	0	4
3	Lubuk Basung	Puskesmas Manggopoh	1	5	6	0	6	1	0	1	0	1	2	5	7	0	7
4		Puskesmas Lubuk Basung	2	0	2	0	2	4	1	5	2	7	6	1	7	2	9
5	Ampek Nagari	Puskesmas Bawan	0	0	0	0	0	2	0	2	0	2	2	0	2	0	2
6		Puskesmas Batu Kambang	0	1	1	1	2	0	0	0	0	0	0	1	1	1	2
7	Tanjung Raya	Puskesmas Pasar Ahad	1	0	1	0	1	1	0	1	0	1	2	0	2	0	2
8		Puskesmas Maninjau	1	0	1	0	1	0	0	0	0	0	1	0	1	0	1
9	Matur	Puskesmas Matur	1	1	2	2	4	1	2	3	0	3	2	3	5	2	7
10	IV Koto	Puskesmas IV Koto	1	1	2	1	3	1	0	1	0	1	2	1	3	1	4
11	Malalak	Puskesmas Malalak	1	2	3	0	3	0	0	0	0	0	1	2	3	0	3
12	Banuhampu	Puskesmas Padang Lua	3	0	3	0	3	0	1	1	1	2	3	1	4	1	5
13	Sungai Pua	Puskesmas Sungai Pua	3	0	3	0	3	2	0	2	0	2	5	0	5	0	5
14	Ampek Angkek	Puskesmas Biaro	3	3	6	1	7	3	0	3	2	5	6	3	9	3	12
15	Candung	Puskesmas Lasi	0	0	0	0	0	0	1	1	2	3	0	1	1	2	3
16	Baso	Puskesmas Baso	1	0	1	0	1	0	0	0	0	0	1	0	1	0	1
17		Puskesmas Padang Tarok	0	0	0	0	0	0	0	0	0	0	0	0	0	0	0
18	Tilatang Kamang	Puskesmas Pakan Kamis	3	0	3	0	3	2	0	2	0	2	5	0	5	0	5
19		Puskesmas kapau	1	1	2	0	2	0	0	0	0	0	1	1	2	0	2
20	Kamang Magek	Puskesmas Magek	1	0	1	0	1	0	0	1	1	1	1	0	1	1	2
21	Palembayan	Puskesmas Palembang	0	0	0	0	0	0	2	2	0	2	0	2	2	0	2
22		Puskesmas Koto Alam	1	0	1	1	2	1	0	1	0	1	2	0	2	1	3
23	Palupuh	Puskesmas Palupuh	1	1	2	1	3	1	0	1	0	1	2	1	3	1	4
JUMLAH (KAB/KOTA)			28	16	44	8	52	21	8	29	8	37	49	24	73	16	89
ANGKA KEMATIAN (DILAPORKAN)			9.3		14.6	2.6	17.2	7.5		10.4	2.9	13.3	8.4		12.6	2.8	15.3

Sumber: Seksi Kesga Dinkes Agam Tahun 2024

Keterangan : - Angka Kematian (dilaporkan) tersebut di atas belum tentu menggambarkan AKNI/AKB/AKABA yang sebenarnya di populasi

TABEL 35

**JUMLAH KEMATIAN NEONATAL DAN POST NEONATAL MENURUT PENYEBAB UTAMA, KECAMATAN, DAN PUSKESMAS
KABUPATEN AGAM
TAHUN 2024**

NO	KECAMATAN	PUSKESMAS	PENYEBAB KEMATIAN NEONATAL (0-28 HARI)								PENYEBAB KEMATIAN POST NEONATAL (29 HARI-11 BULAN)								
			BBLR DAN PREMATURITAS	ASFIKZIA	TETANUS NEONATORUM	INFEKSI	KELAINAN KONGENITAL	COVID-19	KELAINAN CARDIOVASKULAR DAN RESPIRATORI	LAIN-LAIN	KONDISI PERINATAL	PNEUMONIA	DIARE	KELAINAN KONGENITAL JANTUNG	KELAINAN KONGENITAL LAINNYA	MENINGITIS	PENYAKIT SARAF	DEMAM BERDARAH	LAIN-LAIN
1	2	3	4	5	6	7	8	9	10	11	12	13	14	15	16	17	18	19	20
1	Tanjung Mutiara	Puskesmas Tiku	0	1	0	0	0	0	0	0	0	0	0	0	0	0	0	0	0
2		Puskesmas Muaro Putih	0	2	0	0	0	0	0	0	0	0	0	0	0	0	0	0	2
3	Lubuk Basung	Puskesmas Manggopoh	0	2	0	0	0	0	0	0	0	1	0	0	1	0	0	0	3
4		Puskesmas Lubuk Basung	1	1	0	0	2	0	0	0	2	0	0	0	0	0	0	0	1
5	Ampek Nagari	Puskesmas Bawan	1	1	0	0	0	0	0	0	0	0	0	0	0	0	0	0	0
6		Puskesmas Batu Kambang	0	0	0	0	0	0	0	0	0	0	0	0	0	0	0	0	1
7	Tanjung Raya	Puskesmas Pasar Ahad	0	0	0	0	0	0	0	2	0	0	0	0	0	0	0	0	0
8		Puskesmas Maninjau	1	0	0	0	0	0	0	0	0	0	0	0	0	0	0	0	0
9	Matur	Puskesmas Matur	1	0	0	0	0	0	0	1	0	0	0	0	0	0	0	0	3
10	IV Koto	Puskesmas IV Koto	0	0	0	0	1	0	0	1	0	0	0	0	0	0	0	0	1
11	Malalak	Puskesmas Malalak	0	0	0	0	0	0	0	1	0	0	0	0	0	0	0	0	2
12	Banuhampu	Puskesmas Padang Lua	2	1	0	0	0	0	0	0	0	0	0	0	0	0	0	0	1
13	Sungai Pua	Puskesmas Sungai Pua	4	0	0	0	0	0	0	1	0	0	0	0	0	0	0	0	0
14	Ampek Angkek	Puskesmas Biaro	3	3	0	0	0	0	0	0	0	0	0	0	0	0	0	0	3
15	Candung	Puskesmas Lasi	0	0	0	0	0	0	0	0	0	0	0	0	0	0	0	0	1
16	Baso	Puskesmas Baso	0	0	0	0	0	0	0	1	0	0	0	0	0	0	0	0	0
17		Puskesmas Padang Tarok	0	0	0	0	0	0	0	0	0	0	0	0	0	0	0	0	0
18	Tilatang Kamang	Puskesmas Pakan Kamis	0	3	0	0	0	0	0	2	0	0	0	0	0	0	0	0	0
19		Puskesmas kapau	0	0	0	0	0	0	0	1	0	0	0	0	0	0	0	0	1
20	Kamang Magek	Puskesmas Magek	0	1	0	0	0	0	0	0	0	0	0	0	0	0	0	0	0
21	Palembayan	Puskesmas Palembang	0	0	0	0	0	0	0	0	0	0	1	0	1	0	0	0	0
22		Puskesmas Koto Alam	1	0	0	0	0	0	0	1	0	0	0	0	0	0	0	0	0
23	Palupuh	Puskesmas Palupuh	0	0	0	0	1	0	0	1	0	0	0	0	0	0	0	0	1
JUMLAH (KAB/KOTA)			14	15	0	0	4	0	0	16	0	1	1	0	2	0	0	0	20

Sumber: Seksi Kesga Dinkes Agam Tahun 2024

TABEL 36

**JUMLAH KEMATIAN ANAK BALITA MENURUT PENYEBAB UTAMA, KECAMATAN, DAN PUSKESMAS
KABUPATEN AGAM
TAHUN 2024**

NO	KECAMATAN	PUSKESMAS	PENYEBAB KEMATIAN ANAK BALITA (12-59 BULAN)										
			DIARE	DEMAM BERDARAH	PNEUMONIA	KELAINAN KONGENITAL JANTUNG	PD3I	PENYAKIT SARAF	KELAINAN KONGENITAL LAINNYA	TENGCELAM, CEDERA, KECELAKAAN	INFEKSI PARASIT	COVID-19	LAIN-LAIN
1	2	3	4	5	6	7	8	9	10	11	12	13	14
1	Tanjung Mutiara	Puskesmas Tiku	0	0	0	0	0	0	0	0	0	0	1
2		Puskesmas Muaro Putuih	0	0	0	0	0	0	0	0	0	0	0
3	Lubuk Basung	Puskesmas Manggopoh	0	0	0	0	0	0	0	0	0	0	0
4		Puskesmas Lubuk Basung	0	0	0	1	0	0	0	0	0	0	1
5	Ampek Nagari	Puskesmas Bawan	0	0	0	0	0	0	0	0	0	0	0
6		Puskesmas Batu Kambang	0	0	0	0	0	0	0	0	0	0	1
7	Tanjung Raya	Puskesmas Pasar Ahad	0	0	0	0	0	0	0	0	0	0	0
8		Puskesmas Maninjau	0	0	0	0	0	0	0	0	0	0	0
9	Matur	Puskesmas Matur	0	0	1	0	0	0	0	0	0	0	1
10	IV Koto	Puskesmas IV Koto	0	0	1	0	0	0	0	0	0	0	0
11	Malalak	Puskesmas Malalak	0	0	0	0	0	0	0	0	0	0	0
12	Banuhampu	Puskesmas Padang Lua	0	0	0	0	0	0	0	0	0	0	1
13	Sungai Pua	Puskesmas Sungai Pua	0	0	0	0	0	0	0	0	0	0	0
14	Ampek Angkek	Puskesmas Biaro	0	0	1	0	0	0	0	1	0	0	1
15	Candung	Puskesmas Lasi	0	0	0	0	0	0	0	0	0	0	2
16	Baso	Puskesmas Baso	0	0	0	0	0	0	0	0	0	0	0
17		Puskesmas Padang Tarok	0	0	0	0	0	0	0	0	0	0	0
18	Tilatang Kamang	Puskesmas Pakan Kamis	0	0	0	0	0	0	0	0	0	0	0
19		Puskesmas kapau	0	0	0	0	0	0	0	0	0	0	0
20	Kamang Magek	Puskesmas Magek	0	0	0	1	0	0	0	0	0	0	0
21	Palembayan	Puskesmas Palembang	0	0	0	0	0	0	0	0	0	0	0
22		Puskesmas Koto Alam	0	0	0	0	0	0	0	0	0	0	1
23	Palupuh	Puskesmas Palupuh	0	0	0	0	0	0	0	0	0	0	1
JUMLAH (KAB/KOTA)			0	0	3	2	0	0	0	1	0	0	10

Sumber: Seksi Kesga Dinkes Agam Tahun 2024

TABEL 37

**BAYI BERAT BADAN LAHIR RENDAH (BBLR) DAN PREMATUR MENURUT JENIS KELAMIN, KECAMATAN, DAN PUSKESMAS
KABUPATEN AGAM
TAHUN 2024**

NO	KECAMATAN	PUSKESMAS	JUMLAH LAHIR HIDUP			BAYI BARU LAHIR DITIMBANG						BAYI BBLR						PREMATUR					
						L		P		L + P		L		P		L + P		L		P		L + P	
			L	P	L + P	JUMLAH	%	JUMLAH	%	JUMLAH	%	JUMLAH	%	JUMLAH	%	JUMLAH	%	JUMLAH	%	JUMLAH	%	JUMLAH	%
4	5	6	7	8	9	10	11	12	13	14	15	16	17	18	19	20	21	22	23	24			
1	Tanjung Mutiara	Puskesmas Tiku	138	127	265	125	90.3	140	110.6	265	100.0	3	2.6	4	2.6	7	2.64	0	0.0	0	0.0	0	0.0
2		Puskesmas Muaro Putih	85	66	151	71	83.5	80	121.3	151	100.0	2	2.6	2	2.6	4	2.65	0	0.0	0	0.0	0	0.0
3	Lubuk Basung	Puskesmas Manggopoh	224	218	442	208	92.7	234	107.5	442	100.0	13	6.1	14	6.1	27	6.11	0	0.0	0	0.0	0	0.0
4		Puskesmas Lubuk Basung	319	276	595	280	87.7	315	114.3	595	100.0	16	5.5	17	5.5	33	5.55	0	0.0	0	0.0	0	0.0
5	Ampek Nagari	Puskesmas Bawan	141	154	295	139	98.3	156	101.5	295	100.0	7	5.1	8	5.1	15	5.08	0	0.0	0	0.0	0	0.0
6		Puskesmas Batu Kambing	57	68	125	59	103.1	66	97.4	125	100.0	4	6.4	4	6.4	8	6.40	0	0.0	0	0.0	0	0.0
7	Tanjung Raya	Puskesmas Pasar Ahad	95	106	201	94	99.4	107	100.5	201	100.0	6	6.0	6	6.0	12	5.97	0	0.0	0	0.0	0	0.0
8		Puskesmas Maninjau	103	84	187	88	85.3	99	118.0	187	100.0	4	4.8	6	4.8	9	4.81	0	0.0	0	0.0	0	0.0
9	Matur	Puskesmas Matur	117	108	225	106	90.4	119	110.4	225	100.0	3	2.7	3	2.7	6	2.67	0	0.0	0	0.0	0	0.0
10	IV Koto	Puskesmas IV Koto	126	134	260	122	97.0	138	102.8	260	100.0	8	6.5	9	6.5	17	6.54	0	0.0	0	0.0	0	0.0
11	Malalak	Puskesmas Malalak	36	56	92	43	120.1	49	87.1	92	100.0	0	1.1	1	1.1	1	1.09	0	0.0	0	0.0	0	0.0
12	Banuhampu	Puskesmas Padang Lua	196	201	397	187	95.2	210	104.7	397	100.0	11	5.8	12	5.8	23	5.79	0	0.0	0	0.0	0	0.0
13	Sungai Pua	Puskesmas Sungai Pua	168	126	294	138	82.3	156	123.7	294	100.0	4	3.1	5	3.1	9	3.06	0	0.0	0	0.0	0	0.0
14	Ampek Angkek	Puskesmas Biaro	291	234	525	247	84.8	278	118.9	525	100.0	9	3.8	11	3.8	20	3.81	0	0.0	0	0.0	0	0.0
15	Candung	Puskesmas Lasi	141	122	263	124	87.7	139	114.3	263	100.0	4	3.4	5	3.4	9	3.42	0	0.0	0	0.0	0	0.0
16	Baso	Puskesmas Baso	105	97	202	95	90.4	107	110.4	202	100.0	8	7.9	8	7.9	16	7.92	0	0.0	0	0.0	0	0.0
17		Puskesmas Padang Tarok	93	60	153	72	77.3	81	135.2	153	100.0	2	2.6	2	2.6	4	2.61	0	0.0	0	0.0	0	0.0
18	Tilatang Kamang	Puskesmas Pakan Kamis	127	110	237	111	87.7	126	114.2	237	100.0	6	5.5	7	5.5	13	5.49	0	0.0	0	0.0	0	0.0
19		Puskesmas kapau	67	58	125	59	87.7	66	114.2	125	100.0	5	8.0	5	8.0	10	8.00	0	0.0	0	0.0	0	0.0
20	Kamang Magek	Puskesmas Magek	107	105	212	100	93.1	112	107.0	212	100.0	3	3.3	4	3.3	7	3.30	0	0.0	0	0.0	0	0.0
21	Palembayan	Puskesmas Palembang	45	53	98	46	102.4	52	98.0	98	100.0	3	7.1	4	7.1	7	7.14	0	0.0	0	0.0	0	0.0
22		Puskesmas Koto Alam	174	169	343	161	92.6	182	107.6	343	100.0	7	4.1	7	4.1	14	4.08	0	0.0	0	0.0	0	0.0
23	Palupuh	Puskesmas Palupuh	66	58	124	58	88.3	66	113.3	124	100.0	1	2.4	2	2.4	3	2.42	0	0.0	0	0.0	0	0.0
JUMLAH (KAB/KOTA)			3,021	2,790	5,811	2,731	90.4	3,080	110.4	5,811	100.0	129	4.7	145	4.7	274	4.72	0	0.0	0	0.0	0	0.0

Sumber: Seksi Gizi Dinkes Agam Tahun 2024

TABEL 38

**CAKUPAN KUNJUNGAN NEONATAL MENURUT JENIS KELAMIN, KECAMATAN, DAN PUSKESMAS
KABUPATEN AGAM
TAHUN 2024**

NO	KECAMATAN	PUSKESMAS	JUMLAH LAHIR HIDUP			KUNJUNGAN NEONATAL 1 KALI (KN1)						KUNJUNGAN NEONATAL 3 KALI (KN LENGKAP)						BAYI BARU LAHIR YANG DILAKUKAN SCREENING HIPOTIROID KONGENITAL					
			L	P	L + P	L		P		L + P		L		P		L + P		L		P		L + P	
						JUMLAH	%	JUMLAH	%	JUMLAH	%	JUMLAH	%	JUMLAH	%	JUMLAH	%	JUMLAH	%	JUMLAH	%	JUMLAH	%
1	2	3	4	5	6	7	8	9	10	11	12	13	14	15	16	17	18	19	20	21	22	23	24
1	Tanjung Mutiara	Puskesmas Tikui	138	127	265	138	100.0	127	100.0	265	100.0	137	99.3	127	100.0	264	99.6	76	55.1	65	51.2	141	53.2
2		Puskesmas Muaro Putih	85	66	151	85	100.0	66	100.0	151	100.0	83	97.6	66	100.0	149	98.7	51	60.0	57	86.4	108	71.5
3	Lubuk Basung	Puskesmas Manggopoh	224	218	442	224	100.0	218	100.0	442	100.0	224	100.0	213	97.7	437	98.9	154	68.8	171	78.4	325	73.5
4		Puskesmas Lubuk Basung	319	276	595	319	100.0	276	100.0	595	100.0	315	98.7	276	100.0	591	99.3	206	64.6	191	69.2	397	66.7
5	Ampek Nagari	Puskesmas Bawan	141	154	295	141	100.0	154	100.0	295	100.0	140	99.3	153	99.4	293	99.3	77	54.6	91	59.1	168	56.9
6		Puskesmas Batu Kambing	57	68	125	57	100.0	68	100.0	125	100.0	55	96.5	68	100.0	123	98.4	47	82.5	33	48.5	80	64.0
7	Tanjung Raya	Puskesmas Pasar Ahad	95	106	201	95	100.0	106	100.0	201	100.0	95	100.0	103	97.2	198	98.5	70	73.7	73	68.9	143	71.1
8		Puskesmas Maninjau	103	84	187	103	100.0	84	100.0	187	100.0	103	100.0	84	100.0	187	100.0	57	55.3	58	69.0	115	61.5
9	Matur	Puskesmas Matur	117	108	225	117	100.0	108	100.0	225	100.0	117	100.0	108	100.0	225	100.0	108	92.3	104	96.3	212	94.2
10	IV Koto	Puskesmas IV Koto	126	134	260	126	100.0	134	100.0	260	100.0	125	99.2	116	86.6	241	92.7	74	58.7	79	59.0	153	58.8
11	Malalak	Puskesmas Malalak	36	56	92	36	100.0	56	100.0	92	100.0	35	97.2	56	100.0	91	98.9	31	86.1	54	96.4	85	92.4
12	Banuhampu	Puskesmas Padang Lua	196	201	397	196	100.0	201	100.0	397	100.0	182	92.9	201	100.0	383	96.5	69	35.2	81	40.3	150	37.8
13	Sungai Pua	Puskesmas Sungai Pua	168	126	294	168	100.0	126	100.0	294	100.0	166	98.8	123	97.6	289	98.3	74	44.0	66	52.4	140	47.6
14	Ampek Angkek	Puskesmas Biao	291	234	525	291	100.0	234	100.0	525	100.0	287	98.6	233	99.6	520	99.0	122	41.9	94	40.2	216	41.1
15	Candung	Puskesmas Lasi	141	122	263	141	100.0	122	100.0	263	100.0	141	100.0	121	99.2	262	99.6	74	52.5	87	71.3	161	61.2
16	Baso	Puskesmas Baso	105	97	202	105	100.0	97	100.0	202	100.0	105	100.0	97	100.0	202	100.0	55	52.4	51	52.6	106	52.5
17		Puskesmas Padang Tarok	93	60	153	93	100.0	60	100.0	153	100.0	90	96.8	60	100.0	150	98.0	31	33.3	47	78.3	78	51.0
18	Tilatang Kamang	Puskesmas Pakan Kamis	127	110	237	127	100.0	110	100.0	237	100.0	125	98.4	110	100.0	235	99.2	120	94.5	103	93.6	223	94.1
19		Puskesmas kapau	67	58	125	67	100.0	58	100.0	125	100.0	67	100.0	57	98.3	124	99.2	56	83.6	55	94.8	111	88.8
20	Kamang Magek	Puskesmas Magek	107	105	212	107	100.0	105	100.0	212	100.0	100	93.5	105	100.0	205	96.7	77	72.0	81	77.1	158	74.5
21	Palembayan	Puskesmas Palembang	45	53	98	45	100.0	53	100.0	98	100.0	43	95.6	53	100.0	96	98.0	29	64.4	39	73.6	68	69.4
22		Puskesmas Koto Alam	174	169	343	174	100.0	169	100.0	343	100.0	170	97.7	164	97.0	334	97.4	101	58.0	117	69.2	218	63.6
23	Palupuh	Puskesmas Palupuh	66	58	124	66	100.0	58	100.0	124	100.0	62	93.9	58	100.0	120	96.8	40	60.6	32	55.2	72	58.1
JUMLAH (KAB/KOTA)			3,021	2,790	5,811	3,021	100.0	2,790	100.0	5,811	100.0	2,967	98.2	2,752	98.6	5,719	98.4	1,799	59.5	1,829	65.6	3,628	62.4

Sumber: Seksi Kesga Dinkes Agam Tahun 2024

TABEL 39

**BAYI BARU LAHIR MENDAPAT IMD* DAN PEMBERIAN ASI EKSKLUSIF PADA BAYI < 6 BULAN MENURUT KECAMATAN DAN PUSKESMAS
KABUPATEN AGAM
TAHUN 2024**

NO	KECAMATAN	PUSKESMAS	BAYI BARU LAHIR			BAYI USIA < 6 BULAN		
			JUMLAH	MENDAPAT IMD		JUMLAH	DIBERI ASI EKSKLUSIF	
				JUMLAH	%		JUMLAH	%
1	2	3	4	5	6	7	8	9
1	Tanjung Mutiara	Puskesmas Tiku	265	201	75.8	236	207	88.0
2		Puskesmas Muaro Putuih	151	99	65.6	143	99	69.0
3	Lubuk Basung	Puskesmas Manggopoh	442	360	81.4	291	371	82.0
4		Puskesmas Lubuk Basung	595	447	75.1	456	240	81.0
5	Ampek Nagari	Puskesmas Bawan	295	196	66.4	122	82	67.0
6		Puskesmas Batu Kambing	125	96	76.8	64	59	92.0
7	Tanjung Raya	Puskesmas Pasar Ahad	201	106	52.7	183	169	80.0
8		Puskesmas Maninjau	187	89	47.6	443	353	92.0
9	Matur	Puskesmas Matur	225	167	74.2	186	174	94.0
10	IV Koto	Puskesmas IV Koto	260	221	85.0	180	149	83.0
11	Malalak	Puskesmas Malalak	92	35	38.0	39	38	97.0
12	Banuhampu	Puskesmas Padang Lua	397	299	75.3	385	337	88.0
13	Sungai Pua	Puskesmas Sungai Pua	294	145	49.3	241	0	0.0
14	Ampek Angkek	Puskesmas Biaro	525	446	85.0	502	492	98.0
15	Candung	Puskesmas Lasi	263	227	86.3	290	276	95.0
16	Baso	Puskesmas Baso	202	190	94.1	230	215	93.0
17		Puskesmas Padang Tarok	153	41	26.8	55	55	100.0
18	Tilatang Kamang	Puskesmas Pakan Kamis	237	140	59.1	234	212	91.0
19		Puskesmas kapau	125	89	71.2	167	142	85.0
20	Kamang Magek	Puskesmas Magek	212	164	77.4	105	95	90.0
21	Palembayan	Puskesmas Palembang	98	81	82.7	74	68	92.0
22		Puskesmas Koto Alam	343	250	72.9	312	294	94.0
23	Palupuh	Puskesmas Palupuh	124	116	93.5	906	876	97.0
JUMLAH (KAB/KOTA)			5,811	4,205	72.4	5,844	5,003	85.6

Sumber: Seksi Gizi Dinkes Agam Tahun 2024

Keterangan: IMD = Inisiasi Menyusui Dini

TABEL 40

**CAKUPAN PELAYANAN KESEHATAN BAYI MENURUT JENIS KELAMIN, KECAMATAN, DAN PUSKESMAS
KABUPATEN AGAM
TAHUN 2024**

NO	KECAMATAN	PUSKESMAS	JUMLAH BAYI			PELAYANAN KESEHATAN BAYI					
			L	P	L + P	L		P		L + P	
						JUMLAH	%	JUMLAH	%	JUMLAH	%
1	2	3	4	5	6	7	8	9	10	11	12
1	Tanjung Mutiara	Puskesmas Tiku	147	165	312	96	65.5	95	57.5	191	61.2
2		Puskesmas Muaro Putih	85	95	180	61	72.1	72	75.5	133	73.9
3	Lubuk Basung	Puskesmas Manggopoh	256	289	545	211	82.4	211	73.0	422	77.4
4		Puskesmas Lubuk Basung	294	331	625	228	77.6	278	83.9	506	81.0
5	Ampek Nagari	Puskesmas Bawan	52	59	111	52	99.7	50	85.0	102	91.9
6		Puskesmas Batu Kambing	54	61	115	50	92.5	54	88.6	104	90.4
7	Tanjung Raya	Puskesmas Pasar Ahad	119	135	254	100	83.8	110	81.7	210	82.7
8		Puskesmas Maninjau	116	131	247	116	99.9	114	87.1	230	93.1
9	Matur	Puskesmas Matur	126	142	268	116	92.1	131	92.2	247	92.2
10	IV Koto	Puskesmas IV Koto	145	164	309	99	68.2	95	58.0	194	62.8
11	Malalak	Puskesmas Malalak	60	67	127	41	68.7	44	65.4	85	66.9
12	Banuhampu	Puskesmas Padang Lua	259	293	552	169	65.1	209	71.4	378	68.5
13	Sungai Pua	Puskesmas Sungai Pua	201	227	428	136	67.6	119	52.5	255	59.6
14	Ampek Angkek	Puskesmas Biaro	297	334	631	237	79.9	242	72.4	479	75.9
15	Candung	Puskesmas Lasi	164	184	348	122	74.6	108	58.6	230	66.1
16	Baso	Puskesmas Baso	128	145	273	128	99.8	117	80.9	245	89.7
17		Puskesmas Padang Tarok	90	102	192	90	99.7	83	81.6	173	90.1
18	Tilatang Kamang	Puskesmas Pakan Kamis	146	165	311	95	65.0	117	71.0	212	68.2
19		Puskesmas kapau	82	93	175	59	71.7	68	73.3	127	72.6
20	Kamang Magek	Puskesmas Magek	111	125	236	79	71.2	81	64.8	160	67.8
21	Palembayan	Puskesmas Palembang	59	67	126	40	67.5	52	77.9	92	73.0
22		Puskesmas Koto Alam	184	208	392	139	75.4	131	63.1	270	68.9
23	Palupuh	Puskesmas Palupuh	68	77	145	66	96.8	66	85.9	132	91.0
JUMLAH (KAB/KOTA)			3,244	3,658	6,902	2,530	78.0	2,647	72.4	5,177	75.0

Sumber: Seksi Kesga Dinkes Agam Tahun 2024

TABEL 41

**CAKUPAN DESA/KELURAHAN UNIVERSAL CHILD IMMUNIZATION (UCI) MENURUT KECAMATAN DAN PUSKESMAS
KABUPATEN AGAM
TAHUN 2024**

NO	KECAMATAN	PUSKESMAS	JUMLAH DESA/KELURAHAN	DESA/KELURAHAN UCI	% DESA/KELURAHAN UCI
1	2	3	4	5	6
1	Tanjung Mutiara	Puskesmas Tiku	3	1	33.3
2		Puskesmas Muaro Putuih	1	1	100.0
3	Lubuk Basung	Puskesmas Manggopoh	3	0	0.0
4		Puskesmas Lubuk Basung	2	2	100.0
5	Ampek Nagari	Puskesmas Bawan	2	1	50.0
6		Puskesmas Batu Kambing	2	2	100.0
7	Tanjung Raya	Puskesmas Pasar Ahad	6	0	0.0
8		Puskesmas Maninjau	4	0	0.0
9	Matur	Puskesmas Matur	6	0	0.0
10	IV Koto	Puskesmas IV Koto	7	0	0.0
11	Malalak	Puskesmas Malalak	4	0	0.0
12	Banuhampu	Puskesmas Padang Lua	7	0	0.0
13	Sungai Pua	Puskesmas Sungai Pua	5	0	0.0
14	Ampek Angkek	Puskesmas Biaro	7	2	28.6
15	Candung	Puskesmas Lasi	3	0	0.0
16	Baso	Puskesmas Baso	6	1	16.7
17		Puskesmas Padang Tarok	2	0	0.0
18	Tilatang Kamang	Puskesmas Pakan Kamis	2	2	100.0
19		Puskesmas kapau	1	0	0.0
20	Kamang Magek	Puskesmas Magek	5	0	0.0
21	Palembayan	Puskesmas Palembang	4	1	25.0
22		Puskesmas Koto Alam	5	0	0.0
23	Palupuh	Puskesmas Palupuh	5	2	40.0
JUMLAH (KAB/KOTA)			92	15	16.3

Sumber: Seksi Surveilans Dinkes Agam Tahun 2024

TABEL 42

CAKUPAN IMUNISASI HEPATITIS B0 (0 -7 HARI) DAN BCG PADA BAYI MENURUT JENIS KELAMIN, KECAMATAN, DAN PUSKESMAS
KABUPATEN AGAM
TAHUN 2024

NO	KECAMATAN	PUSKESMAS	JUMLAH LAHIR HIDUP			BAYI DIIMUNISASI																																
						< 24 Jam									HB0 1 - 7 Hari						HB0 Total						BCG											
			L			P			L + P			L			P			L + P			L			P			L + P			L			P			L + P		
			L	P	L+P	JUMLAH	%	JUMLAH	%	JUMLAH	%	JUMLAH	%	JUMLAH	%	JUMLAH	%	JUMLAH	%	JUMLAH	%	JUMLAH	%	JUMLAH	%	JUMLAH	%	JUMLAH	%	JUMLAH	%	JUMLAH	%	JUMLAH	%			
1	Tanjung Mutiara	Puskesmas Tikau	227	196	423	128	56.4	133	67.9	261	61.7	0	0.0	0	0.0	0	0.0	0	0.0	128	56.4	133	67.9	261	61.7	109	48.0	128	65.3	237	56.0							
2		Puskesmas Muaro Putih	117	84	201	82	70.1	65	77.4	147	73.1	0	0.0	0	0.0	0	0.0	0	0.0	82	70.1	65	77.4	147	73.1	76	65.0	60	71.4	136	67.7							
3	Lubuk Basung	Puskesmas Manggopoh	334	332	666	222	66.5	205	61.7	427	64.1	0	0.0	0	0.0	0	0.0	0	0.0	222	66.5	205	61.7	427	64.1	176	52.7	145	43.7	321	48.2							
4		Puskesmas Lubuk Basung	408	356	764	309	75.7	250	70.2	559	73.2	0	0.0	0	0.0	0	0.0	0	0.0	309	75.7	250	70.2	559	73.2	295	72.3	244	68.5	539	70.5							
5	Ampek Nagari	Puskesmas Bawan	218	194	412	141	64.7	150	77.3	291	70.6	0	0.0	0	0.0	0	0.0	0	0.0	141	64.7	150	77.3	291	70.6	78	35.8	74	38.1	152	36.9							
6		Puskesmas Batu Kambang	106	78	184	66	62.3	57	73.1	123	66.8	0	0.0	0	0.0	0	0.0	0	0.0	66	62.3	57	73.1	123	66.8	68	64.2	61	78.2	129	70.1							
7	Tanjung Raya	Puskesmas Pasar Ahad	145	116	261	108	74.5	90	77.6	198	75.9	0	0.0	0	0.0	0	0.0	0	0.0	108	74.5	90	77.6	198	75.9	80	55.2	63	54.3	143	54.8							
8		Puskesmas Maninjau	149	163	312	115	77.2	83	50.9	198	63.5	0	0.0	0	0.0	0	0.0	0	0.0	115	77.2	83	50.9	198	63.5	67	45.0	63	38.7	130	41.7							
9	Matur	Puskesmas Matur	152	148	300	116	76.3	105	70.9	221	73.7	0	0.0	0	0.0	0	0.0	0	0.0	116	76.3	105	70.9	221	73.7	97	63.8	62	41.9	159	53.0							
10	IV Koto	Puskesmas IV Koto	222	192	414	120	54.1	139	72.4	259	62.6	0	0.0	0	0.0	0	0.0	0	0.0	120	54.1	139	72.4	259	62.6	93	41.9	95	49.5	188	45.4							
11	Malalak	Puskesmas Malalak	71	52	123	35	49.3	55	105.8	90	73.2	0	0.0	0	0.0	0	0.0	0	0.0	35	49.3	55	105.8	90	73.2	19	26.8	23	44.2	42	34.1							
12	Banuhampu	Puskesmas Padang Lua	286	330	616	182	63.6	175	53.0	357	58.0	0	0.0	0	0.0	0	0.0	0	0.0	182	63.6	175	53.0	357	58.0	105	36.7	109	33.0	214	34.7							
13	Sungai Pua	Puskesmas Sungai Pua	214	182	396	139	65.0	103	56.6	242	61.1	0	0.0	0	0.0	0	0.0	0	0.0	139	65.0	103	56.6	242	61.1	63	29.4	51	28.0	114	28.8							
14	Ampek Angkek	Puskesmas Biaro	412	403	815	251	60.9	209	51.9	460	56.4	0	0.0	0	0.0	0	0.0	0	0.0	251	60.9	209	51.9	460	56.4	176	42.7	143	35.5	319	39.1							
15	Candung	Puskesmas Lasi	190	209	399	134	70.5	118	56.5	252	63.2	0	0.0	0	0.0	0	0.0	0	0.0	134	70.5	118	56.5	252	63.2	99	52.1	101	48.3	200	50.1							
16	Baso	Puskesmas Baso	214	164	378	99	46.3	91	55.5	190	50.3	0	0.0	0	0.0	0	0.0	0	0.0	99	46.3	91	55.5	190	50.3	82	38.3	62	37.8	144	38.1							
17		Puskesmas Padang Tarok	122	103	225	94	77.0	60	58.3	154	68.4	0	0.0	0	0.0	0	0.0	0	0.0	94	77.0	60	58.3	154	68.4	57	46.7	42	40.8	99	44.0							
18	Tilatang Kamang	Puskesmas Pakan Kamis	166	173	339	111	66.9	85	49.1	196	57.8	0	0.0	0	0.0	0	0.0	0	0.0	111	66.9	85	49.1	196	57.8	56	33.7	51	29.5	107	31.6							
19		Puskesmas kapau	113	102	215	61	54.0	49	48.0	110	51.2	0	0.0	0	0.0	0	0.0	0	0.0	61	54.0	49	48.0	110	51.2	36	31.9	33	32.4	69	32.1							
20	Kamang Magek	Puskesmas Magek	185	139	324	103	55.7	99	71.2	202	62.3	0	0.0	0	0.0	0	0.0	0	0.0	103	55.7	99	71.2	202	62.3	88	47.6	75	54.0	163	50.3							
21	Palembayan	Puskesmas Palembang	85	54	139	42	49.4	54	100.0	96	69.1	0	0.0	0	0.0	0	0.0	0	0.0	42	49.4	54	100.0	96	69.1	39	45.9	50	92.6	89	64.0							
22		Puskesmas Koto Alam	306	221	527	173	56.5	150	67.9	323	61.3	0	0.0	0	0.0	0	0.0	0	0.0	173	56.5	150	67.9	323	61.3	128	41.8	119	53.8	247	46.9							
23	Palupuh	Puskesmas Palupuh	138	91	229	67	48.6	54	59.3	121	52.8	0	0.0	0	0.0	0	0.0	0	0.0	67	48.6	54	59.3	121	52.8	54	39.1	51	56.0	105	45.9							
JUMLAH (KABIKOTA)			4,580	4,082	8,662	2,898	63.3	2,579	63.2	5,477	63.2	0	0.0	0	0.0	0	0.0	0	0.0	2,898	63.3	2,579	63.2	5,477	63.2	2,141	46.7	1,905	46.7	4,046	46.7							

Sumber: Sekeloa Surveilans Dinkes Agam Tahun 2024

TABEL 43

**CAKUPAN IMUNISASI DPT-HB-Hib 3, POLIO 4*, CAMPAK RUBELA, DAN IMUNISASI DASAR LENGKAP PADA BAYI MENURUT JENIS KELAMIN, KECAMATAN, DAN PUSKESMAS
KABUPATEN AGAM
TAHUN 2024**

NO	KECAMATAN	PUSKESMAS	JUMLAH BAYI (SURVIVING INFANT)			BAYI DIMUNISASI																													
						DPT-HB-Hib3						POLIO 4*						CAMPAK RUBELA						IMUNISASI DASAR LENGKAP											
						L		P		L + P		L		P		L + P		L		P		L + P		L		P		L + P							
						L	P	L+P	JUMLAH	%	JUMLAH	%	JUMLAH	%	JUMLAH	%	JUMLAH	%	JUMLAH	%	JUMLAH	%	JUMLAH	%	JUMLAH	%	JUMLAH	%	JUMLAH	%	JUMLAH	%			
1	Tanjung Mutiara	Puskesmas Tiku	274	239	513	67	24.5	79	33.1	146	28.5	95	34.7	111	46.4	206	40.2	101	36.9	111	46.4	212	41.3	89	32.5	97	40.6	186	36.3						
2		Puskesmas Muaro Putih	143	102	245	77	53.8	48	47.1	125	51.0	117	81.8	76	74.5	193	78.8	72	50.3	57	55.9	129	52.7	67	46.9	54	52.9	121	49.4						
3	Lubuk Basung	Puskesmas Manggopoh	407	404	811	45	11.1	61	15.1	106	13.1	77	18.9	97	24.0	174	21.5	120	29.5	123	30.4	243	30.0	88	21.6	90	22.3	178	21.9						
4		Puskesmas Lubuk Basung	497	433	930	183	36.8	134	30.9	317	34.1	255	51.3	213	49.2	468	50.3	235	47.3	211	48.7	446	48.0	212	42.7	182	42.0	394	42.4						
5	Ampek Nagari	Puskesmas Bawan	265	236	501	38	14.3	36	15.3	74	14.8	74	27.9	69	29.2	143	28.5	52	19.6	49	20.8	101	20.2	29	10.9	22	9.3	51	10.2						
6		Puskesmas Batu Kambing	129	95	224	62	48.1	51	53.7	113	50.4	80	62.0	59	62.1	139	62.1	66	51.2	66	69.5	132	58.9	66	51.2	66	69.5	132	58.9						
7	Tanjung Raya	Puskesmas Pasar Ahad	177	141	318	42	23.7	29	20.6	71	22.3	61	34.5	48	34.0	109	34.3	65	36.7	61	43.3	126	39.6	68	38.4	47	33.3	115	36.2						
8		Puskesmas Maninjau	182	199	381	47	25.8	33	16.6	80	21.0	72	39.6	46	23.1	118	31.0	68	37.4	61	30.7	129	33.9	37	20.3	34	17.1	71	18.6						
9	Matur	Puskesmas Matur	185	180	365	34	18.4	21	11.7	55	15.1	47	25.4	29	16.1	76	20.8	64	34.6	35	19.4	99	27.1	64	34.6	35	19.4	99	27.1						
10	IV Koto	Puskesmas IV Koto	270	234	504	57	21.1	49	20.9	106	21.0	75	27.8	79	33.8	154	30.6	66	24.4	79	33.8	145	28.8	58	21.5	54	23.1	112	22.2						
11	Malalak	Puskesmas Malalak	87	64	151	8	9.2	11	17.2	19	12.6	16	18.4	15	23.4	31	20.5	25	28.7	18	28.1	43	28.5	25	28.7	17	26.6	42	27.8						
12	Banuhampu	Puskesmas Padang Lua	348	402	750	41	11.8	44	10.9	85	11.3	53	15.2	59	14.7	112	14.9	39	11.2	38	9.5	77	10.3	34	9.8	35	8.7	69	9.2						
13	Sungai Pua	Puskesmas Sungai Pua	261	222	483	22	8.4	21	9.5	43	8.9	44	16.9	35	15.8	79	16.4	62	23.8	61	27.5	123	25.5	27	10.3	22	9.9	49	10.1						
14	Ampek Angkek	Puskesmas Biaro	501	490	991	104	20.8	117	23.9	221	22.3	138	27.5	157	32.0	295	29.8	145	28.9	109	22.2	254	25.6	122	24.4	95	19.4	217	21.9						
15	Candung	Puskesmas Lasi	231	255	486	60	26.0	75	29.4	135	27.8	84	36.4	115	45.1	199	40.9	67	29.0	84	32.9	151	31.1	60	26.0	70	27.5	130	26.7						
16	Baso	Puskesmas Baso	261	200	461	52	19.9	44	22.0	96	20.8	63	24.1	52	26.0	115	24.9	49	18.8	53	26.5	102	22.1	54	20.7	51	25.5	105	22.8						
17		Puskesmas Padang Tarok	149	126	275	36	24.2	21	16.7	57	20.7	38	25.5	23	18.3	61	22.2	48	32.2	36	28.6	84	30.5	37	24.8	34	27.0	71	25.8						
18	Tilatang Kamang	Puskesmas Pakan Kamis	202	211	413	20	9.9	20	9.5	40	9.7	36	17.8	34	16.1	70	16.9	50	24.8	42	19.9	92	22.3	43	21.3	43	20.4	86	20.8						
19		Puskesmas kapau	138	124	262	22	15.9	28	22.6	50	19.1	31	22.5	32	25.8	63	24.0	25	18.1	28	22.6	53	20.2	17	12.3	22	17.7	39	14.9						
20	Kamang Magek	Puskesmas Magek	225	169	394	46	20.4	43	25.4	89	22.6	53	23.6	59	34.9	112	28.4	51	22.7	47	27.8	98	24.9	41	18.2	40	23.7	81	20.6						
21	Palembayan	Puskesmas Palembang	104	65	169	40	38.5	45	69.2	85	50.3	47	45.2	59	90.8	106	62.7	42	40.4	40	61.5	82	48.5	41	39.4	40	61.5	81	47.9						
22		Puskesmas Koto Alam	373	269	642	46	12.3	45	16.7	91	14.2	108	29.0	95	35.3	203	31.6	91	24.4	71	26.4	162	25.2	77	20.6	70	26.0	147	22.9						
23	Palupuh	Puskesmas Palupuh	168	110	278	39	23.2	40	36.4	79	28.4	50	29.8	48	43.6	98	35.3	55	32.7	51	46.4	106	38.1	42	25.0	39	35.5	81	29.1						
JUMLAH (KAB/KOTA)			5,577	4,970	10,547	1,188	21.3	1,095	22.0	2,283	21.6	1,714	30.7	1,610	32.4	3,324	31.5	1,658	29.7	1,531	30.8	3,189	30.2	1,398	25.1	1,259	25.3	2,657	26.5						

Sumber: Seksi Surveilans Dinkes Agam Tahun 2024

Keterangan:

*khusus untuk provinsi DIY, diisi dengan imunisasi IPV dosis ke 3

MR = measles rubella

TABEL 44

**CAKUPAN IMUNISASI LANJUTAN DPT-HB-Hib 4 DAN CAMPAK RUBELA 2 PADA ANAK USIA DIBAWAH DUA TAHUN (BADUTA)
MENURUT JENIS KELAMIN, KECAMATAN, DAN PUSKESMAS
KABUPATEN AGAM
TAHUN 2024**

NO	KECAMATAN	PUSKESMAS	JUMLAH BADUTA			BADUTA DIIMUNISASI											
						DPT-HB-Hib4						CAMPAK RUBELA 2					
			L		P		L + P		L		P		L + P				
			L	P	L+P	JUMLAH	%	JUMLAH	%	JUMLAH	%	JUMLAH	%	JUMLAH	%	JUMLAH	%
1	2	3	4	5	6	7	8	9	10	11	12	13	14	15	16	17	18
1	Tanjung Mutiara	Puskesmas Tiku	180	187	367	45	25.0	34	18.2	79	21.5	52	28.9	50	26.7	102	27.8
2		Puskesmas Muaro Putuih	124	102	226	64	51.6	45	44.1	109	48.2	56	45.2	39	38.2	95	42.0
3	Lubuk Basung	Puskesmas Manggopoh	342	284	626	22	6.4	22	7.7	44	7.0	22	6.4	16	5.6	38	6.1
4		Puskesmas Lubuk Basung	333	309	642	46	13.8	59	19.1	105	16.4	47	14.1	57	18.4	104	16.2
5	Ampek Nagari	Puskesmas Bawan	187	197	384	0	0.0	4	2.0	4	1.0	0	0.0	0	0.0	0	0.0
6		Puskesmas Batu Kambing	115	138	253	47	40.9	42	30.4	89	35.2	51	44.3	53	38.4	104	41.1
7	Tanjung Raya	Puskesmas Pasar Ahad	180	170	350	9	5.0	25	14.7	34	9.7	15	8.3	26	15.3	41	11.7
8		Puskesmas Maninjau	165	146	311	18	10.9	18	12.3	36	11.6	16	9.7	23	15.8	39	12.5
9	Matur	Puskesmas Matur	138	162	300	7	5.1	14	8.6	21	7.0	11	8.0	20	12.3	31	10.3
10	IV Koto	Puskesmas IV Koto	187	192	379	26	13.9	24	12.5	50	13.2	16	8.6	18	9.4	34	9.0
11	Malalak	Puskesmas Malalak	88	73	161	33	37.5	31	42.5	64	39.8	38	43.2	42	57.5	80	49.7
12	Banuhampu	Puskesmas Padang Lua	287	238	525	12	4.2	12	5.0	24	4.6	14	4.9	9	3.8	23	4.4
13	Sungai Pua	Puskesmas Sungai Pua	193	177	370	12	6.2	8	4.5	20	5.4	11	5.7	8	4.5	19	5.1
14	Ampek Angkek	Puskesmas Biaro	309	314	623	56	18.1	45	14.3	101	16.2	54	17.5	43	13.7	97	15.6
15	Candung	Puskesmas Lasi	198	185	383	13	6.6	21	11.4	34	8.9	17	8.6	29	15.7	46	12.0
16	Baso	Puskesmas Baso	183	153	336	22	12.0	12	7.8	34	10.1	20	10.9	14	9.2	34	10.1
17		Puskesmas Padang Tarok	138	138	276	7	5.1	4	2.9	11	4.0	4	2.9	2	1.4	6	2.2
18	Tilatang Kamang	Puskesmas Pakan Kamis	176	171	347	10	5.7	8	4.7	18	5.2	15	8.5	8	4.7	23	6.6
19		Puskesmas kapau	114	117	231	12	10.5	2	1.7	14	6.1	18	15.8	12	10.3	30	13.0
20	Kamang Magek	Puskesmas Magek	151	134	285	7	4.6	6	4.5	13	4.6	12	7.9	6	4.5	18	6.3
21	Palembayan	Puskesmas Palembang	93	93	186	35	37.6	30	32.3	65	34.9	48	51.6	35	37.6	83	44.6
22		Puskesmas Koto Alam	224	237	461	4	1.8	8	3.4	12	2.6	16	7.1	17	7.2	33	7.2
23	Palupuh	Puskesmas Palupuh	125	123	248	14	11.2	12	9.8	26	10.5	11	8.8	10	8.1	21	8.5
JUMLAH (KAB/KOTA)			4,230	4,040	8,270	521	12.3	486	12.0	1,007	12.2	564	13.3	537	13.3	1,101	13.3

Sumber: Seksi Surveilans Dinkes Agam Tahun 2024

TABEL 45

**CAKUPAN PEMBERIAN VITAMIN A PADA BAYI DAN ANAK BALITA MENURUT KECAMATAN DAN PUSKESMAS
KABUPATEN AGAM
TAHUN 2024**

NO	KECAMATAN	PUSKESMAS	BAYI 6-11 BULAN			ANAK BALITA (12-59 BULAN)			BALITA (6-59 BULAN)		
			JUMLAH BAYI	MENDAPAT VIT A		JUMLAH	MENDAPAT VIT A		JUMLAH	MENDAPAT VIT A	
				S	%		S	%		S	%
1	2	3	4	5	6	7	8	9	10	11	12
1	Tanjung Mutiara	Puskesmas Tiku	223	223	100.0	1,119	1,119	100.0	1,342	1,342	100.0
2		Puskesmas Muaro Putuih	245	245	100.0	678	678	100.0	923	923	100.0
3	Lubuk Basung	Puskesmas Manggopoh	606	606	100.0	2,057	2,057	100.0	2,663	2,663	100.0
4		Puskesmas Lubuk Basung	484	484	100.0	1,860	1,860	100.0	2,344	2,344	100.0
5	Ampek Nagari	Puskesmas Bawan	272	272	100.0	1,228	1,228	100.0	1,500	1,500	100.0
6		Puskesmas Batu Kambing	112	112	100.0	471	471	100.0	583	583	100.0
7	Tanjung Raya	Puskesmas Pasar Ahad	244	242	99.2	644	635	98.6	888	877	98.8
8		Puskesmas Maninjau	211	211	100.0	860	860	100.0	1,071	1,071	100.0
9	Matur	Puskesmas Matur	156	156	100.0	819	819	100.0	975	975	100.0
10	IV Koto	Puskesmas IV Koto	261	247	94.6	1,266	1,143	90.3	1,527	1,390	91.0
11	Malalak	Puskesmas Malalak	113	113	100.0	476	476	100.0	589	589	100.0
12	Banuhampu	Puskesmas Padang Lua	450	450	100.0	1,969	1,968	100.0	2,419	2,418	100.0
13	Sungai Pua	Puskesmas Sungai Pua	328	328	100.0	1,348	1,348	100.0	1,676	1,676	100.0
14	Ampek Angkek	Puskesmas Biaro	586	512	87.4	2,348	2,281	97.2	2,934	2,793	95.2
15	Candung	Puskesmas Lasi	312	312	100.0	1,291	1,291	100.0	1,603	1,603	100.0
16	Baso	Puskesmas Baso	262	262	100.0	1,074	1,074	100.0	1,336	1,336	100.0
17		Puskesmas Padang Tarok	139	139	100.0	816	816	100.0	955	955	100.0
18	Tilatang Kamang	Puskesmas Pakan Kamis	400	400	100.0	1,123	1,123	100.0	1,523	1,523	100.0
19		Puskesmas kapau	176	176	100.0	606	606	100.0	782	782	100.0
20	Kamang Magek	Puskesmas Magek	230	225	97.8	905	900	99.5	1,135	1,125	99.1
21	Palembayan	Puskesmas Palembang	119	119	100.0	492	492	100.0	611	611	100.0
22		Puskesmas Koto Alam	355	355	100.0	1,409	1,407	99.9	1,764	1,762	99.9
23	Palupuh	Puskesmas Palupuh	163	163	100.0	676	676	100.0	839	839	100.0
JUMLAH (KAB/KOTA)			6,447	6,352	98.5	25,535	25,328	99.2	31,982	31,680	99.1

Sumber: Seksi Gizi Dinkes Agam Tahun 2024

Keterangan: Pelaporan pemberian vitamin A dilakukan pada Februari dan Agustus, maka perhitungan bayi 6-11 bulan yang mendapat vitamin A dalam setahun dihitung dengan mengakumulasi bayi 6-11 bulan yang mendapat vitamin A di bulan Februari dan yang mendapat vitamin A di bulan Agustus. Untuk perhitungan anak balita 12-59 bulan yang mendapat vitamin A menggunakan data bulan Agustus.

TABEL 46

**CAKUPAN PELAYANAN KESEHATAN BALITA MENURUT JENIS KELAMIN, KECAMATAN, DAN PUSKESMAS
KABUPATEN AGAM
TAHUN 2024**

NO	KECAMATAN	PUSKESMAS	SASARAN BALITA (USIA 0-59 BULAN)	SASARAN ANAK BALITA (USIA 12-59 BULAN)	BALITA MEMILIKI BUKU KIA		BALITA DIPANTAU PERTUMBUHAN DAN PERKEMBANGAN		BALITA DILAYANI SIDITK		BALITA DILAYANI MTBS	
					JUMLAH	%	JUMLAH	%	JUMLAH	%	JUMLAH	%
1	2	3	4	5	6	7	8	9	10	11	12	13
1	Tanjung Mutiara	Puskesmas Tiku	1.249	1.119	1.249	100	778	60,9	1087	87	730	58,5
		Puskesmas Muaro Putih	856	678	856	100	854	98,3	770	90	495	57,8
3	Lubuk Basung	Puskesmas Manggopoh	2.222	2.057	2.222	100	1887	69,1	1991	90	1312	59,0
		Puskesmas Lubuk Basung	2.329	1.860	2.329	100	1852	80,4	2329	100	1377	59,1
5	Ampek Nagari	Puskesmas Bawan	1.300	1.228	1.300	100	978	60,6	978	75	761	58,5
		Puskesmas Batu Kambing	1.114	471	1.114	100	434	75,0	926	83	649	58,3
7	Tanjung Raya	Puskesmas Pasar Ahad	1.221	644	1.221	100	708	54,9	1221	100	714	58,4
		Puskesmas Maninjau	1.205	860	1.205	100	862	70,1	1205	100	704	58,4
9	Matur	Puskesmas Matur	1.393	819	1.393	100	547	49,5	1393	100	817	58,6
10	IV Koto	Puskesmas IV Koto	1.534	1.266	1.534	100	1275	76,4	1426	93	901	58,8
11	Malalak	Puskesmas Malalak	861	476	861	100	356	67,0	820	95	498	57,8
12	Banuhampu	Puskesmas Padang Lua	1.757	1.969	1.757	100	1677	67,9	1630	93	1035	58,9
13	Sungai Pua	Puskesmas Sungai Pua	1.591	1.348	1.591	100	780	48,9	1492	94	936	58,8
14	Ampek Angkek	Puskesmas Biaro	2.931	2.348	2.931	100	2514	83,5	2453	84	1740	59,4
15	Candung	Puskesmas Lasi	1.609	1.291	1.609	100	1437	85,1	1264	79	946	58,8
16	Baso	Puskesmas Baso	1.289	1.074	1.289	100	943	70,9	1173	91	754	58,5
17		Puskesmas Padang Tarok	991	816	991	100	244	58,5	923	93	576	58,1
18	Tilatang Kamang	Puskesmas Pakan Kamis	1.372	1.123	1.372	100	1059	77,0	1372	100	804	58,6
		Puskesmas kapau	839	606	839	100	628	78,8	620	74	484	57,7
20	Kamang Magek	Puskesmas Magek	1.165	905	1.165	100	909	82,9	950	82	680	58,4
21	Palembayan	Puskesmas Palembang	489	492	489	100	444	69,8	489	100	274	56,1
		Puskesmas Koto Alam	1.898	1.409	1.898	100		74,7	1898	100	1120	59,0
23	Palupuh	Puskesmas Palupuh	950	676	950	100	389	45,5	821	86	551	58,0
JUMLAH (KAB/KOTA)			32.165	25.535	32.192	100	22.999	71,0	29.231	91	18.858	59

Sumber: Seksi Gizi Dinkes Agam Tahun 2024

TABEL 47

**JUMLAH BALITA DITIMBANG MENURUT JENIS KELAMIN, KECAMATAN, DAN PUSKESMAS
KABUPATEN AGAM
TAHUN 2024**

NO	KECAMATAN	PUSKESMAS	BALITA								
			JUMLAH SASARAN BALITA (S)			DITIMBANG					
						JUMLAH (D)			% (D/S)		
			L	P	L+P	L	P	L+P	L	P	L+P
1	2	3	4	5	6	7	8	9	10	11	12
1	Tanjung Mutiara	Puskesmas Tiku	604	682	1,286	366	412	778	60.5	60.5	60.5
2		Puskesmas Muaro Putuih	408	461	869	401	453	854	98.3	98.3	98.3
3	Lubuk Basung	Puskesmas Manggopoh	1284	1448	2,732	887	1000	1,887	69.1	69.1	69.1
4		Puskesmas Lubuk Basung	1083	1221	2,304	870	982	1,852	80.4	80.4	80.4
5	Ampek Nagari	Puskesmas Bawan	759	856	1,615	460	518	978	60.6	60.6	60.6
6		Puskesmas Batu Kambing	272	307	579	204	230	434	75.0	75.0	75.0
7	Tanjung Raya	Puskesmas Pasar Ahad	606	684	1,290	333	375	708	54.9	54.9	54.9
8		Puskesmas Maninjau	578	652	1,230	405	457	862	70.1	70.1	70.1
9	Matur	Puskesmas Matur	519	586	1,105	257	290	547	49.5	49.5	49.5
10	IV Koto	Puskesmas IV Koto	785	885	1,670	599	676	1,275	76.3	76.3	76.3
11	Malalak	Puskesmas Malalak	250	281	531	167	189	356	67.0	67.0	67.0
12	Banuhampu	Puskesmas Padang Lua	1160	1309	2,469	788	889	1,677	67.9	67.9	67.9
13	Sungai Pua	Puskesmas Sungai Pua	750	845	1,595	367	413	780	48.9	48.9	48.9
14	Ampek Angkek	Puskesmas Biaro	1416	1596	3,012	1182	1332	2,514	83.5	83.5	83.5
15	Candung	Puskesmas Lasi	793	895	1,688	675	762	1,437	85.1	85.1	85.1
16	Baso	Puskesmas Baso	625	705	1,330	443	500	943	70.9	70.9	70.9
17		Puskesmas Padang Tarok	196	221	417	115	129	244	58.5	58.5	58.5
18	Tilatang Kamang	Puskesmas Pakan Kamis	646	729	1,375	498	561	1,059	77.0	77.0	77.0
19		Puskesmas kapau	375	422	797	295	333	628	78.8	78.8	78.8
20	Kamang Magek	Puskesmas Magek	516	581	1,097	427	482	909	82.9	82.9	82.9
21	Palembayan	Puskesmas Palembang	299	337	636	209	235	444	69.8	69.8	69.8
22		Puskesmas Koto Alam	908	1024	1,932	679	765	1,444	74.7	74.7	74.7
23	Palupuh	Puskesmas Palupuh	402	453	855	183	206	389	45.5	45.5	45.5
JUMLAH (KAB/KOTA)			15,235	17,179	32,414	10,810	12,189	22,999	71.0	71.0	71.0

Sumber: Seksi Gizi Dinkes Agam Tahun 2024

TABEL 48

**STATUS GIZI BALITA BERDASARKAN INDEKS BB/U, TB/U, DAN BB/TB MENURUT KECAMATAN DAN PUSKESMAS
KABUPATEN AGAM
TAHUN 2024**

NO	KECAMATAN	PUSKESMAS	JUMLAH BALITA YANG DITIMBANG	BALITA BERAT BADAN KURANG (BB/U)		JUMLAH BALITA YANG DIUKUR TINGGI BADAN	BALITA PENDEK (TB/U)		JUMLAH BALITA YANG DIUKUR	BALITA GIZI KURANG (BB/TB : < -2 s.d -3 SD)		BALITA GIZI BURUK (BB/TB: < -3 SD)	
				JUMLAH	%		JUMLAH	%		JUMLAH	%	JUMLAH	%
1	Tanjung Mutiara	Puskesmas Tiku	1,306	75	5.7	1,306	12	0.9	1,306	15	1.1	9	0.7
2		Puskesmas Muaro Putuih	872	33	3.8	872	18	2.1	872	23	2.6	0	0.0
3	Lubuk Basung	Puskesmas Manggopoh	2,292	322	14.0	2,292	67	2.9	2,292	69	3.0	2	0.1
4		Puskesmas Lubuk Basung	2,663	163	6.1	2,663	106	4.0	2,663	225	8.4	8	0.3
5	Ampek Nagari	Puskesmas Bawan	1,482	202	13.6	1,482	71	4.8	1,482	94	6.3	0	0.0
6		Puskesmas Batu Kambing	585	82	14.0	585	35	6.0	585	53	9.1	12	2.1
7	Tanjung Raya	Puskesmas Pasar Ahad	1,062	83	7.8	1,062	24	2.3	1,062	34	3.2	13	1.2
8		Puskesmas Maninjau	1,185	110	9.3	1,185	59	5.0	1,185	33	2.8	2	0.2
9	Matur	Puskesmas Matur	1,032	79	7.7	1,032	59	5.7	1,032	37	3.6	1	0.1
10	IV Koto	Puskesmas IV Koto	1,585	105	6.6	1,585	112	7.1	1,585	18	1.1	1	0.1
11	Malalak	Puskesmas Malalak	558	49	8.8	558	21	3.8	558	24	4.3	5	0.9
12	Banuhampu	Puskesmas Padang Lua	2,405	204	8.5	2,405	145	6.0	2,405	76	3.2	6	0.2
13	Sungai Pua	Puskesmas Sungai Pua	1,629	76	4.7	1,629	100	6.1	1,629	40	2.5	1	0.1
14	Ampek Angkek	Puskesmas Biaro	2,948	186	6.3	2,948	166	5.6	2,948	117	4.0	14	0.5
15	Candung	Puskesmas Lasi	1,606	131	8.2	1,606	129	8.0	1,606	46	2.9	7	0.4
16	Baso	Puskesmas Baso	1,324	88	6.6	1,324	68	5.1	1,324	44	3.3	3	0.2
17		Puskesmas Padang Tarok	914	45	4.9	914	36	3.9	914	16	1.8	1	0.1
18	Tilatang Kamang	Puskesmas Pakan Kamis	1,378	100	7.3	1,378	138	10.0	1,378	41	3.0	3	0.2
19		Puskesmas kapau	781	38	4.9	781	27	3.5	781	25	3.2	2	0.3
20	Kamang Magek	Puskesmas Magek	1,127	103	9.1	1,127	82	7.3	1,127	39	3.5	3	0.3
21	Palembayan	Puskesmas Palembang	612	60	9.8	612	54	8.8	612	22	3.6	4	0.7
22		Puskesmas Koto Alam	1,766	203	11.5	1,766	105	5.9	1,766	85	4.8	5	0.3
23	Palupuh	Puskesmas Palupuh	810	74	9.1	810	31	3.8	810	37	4.6	2	0.2
JUMLAH (KAB/KOTA)			31,922	2,611	8.2	31,922	1,665	5.2	31,922	1,213	3.8	104	0.3

Sumber: Seksi Gizi Dinkes Agam Tahun 2024

TABEL 49

KAPUKAN PELAYANAN KESEHATAN PESERTA DIDIK SD/MI, SMP/MTS, SMA/MA SERTA USIA PENDIDIKAN DASAR MENURUT KECAMATAN DAN PUSKESMAS
KABUPATEN AGAM
TAHUN 2024

NO	KECAMATAN	PUSKESMAS	PESERTA DIDIK SEKOLAH												SEKOLAH											
			KELAS 1 SD/MI			KELAS 7 SMP/MTS			KELAS 10 SMA/MA			USIA PENDIDIKAN DASAR (KELAS 1-9)			SD/MI			SMP/MTS			SMA/MA					
			JUMLAH PESERTA DIDIK	MENDAPAT PELAYANAN KESEHATAN	%	JUMLAH PESERTA DIDIK	MENDAPAT PELAYANAN KESEHATAN	%	JUMLAH PESERTA DIDIK	MENDAPAT PELAYANAN KESEHATAN	%	JUMLAH	MENDAPAT PELAYANAN KESEHATAN	%	JUMLAH	MENDAPAT PELAYANAN KESEHATAN	%	JUMLAH	MENDAPAT PELAYANAN KESEHATAN	%	JUMLAH	MENDAPAT PELAYANAN KESEHATAN	%			
1	2	3	4	5	6	7	8	9	10	11	12	13	14	15	16	17	18	19	20	21	22	23	24			
1	Tanjung Mutiara	Puskesmas Tikau	417	370	88,7	344	324	94,2	407	328	80,6	3123	2766	88,6	23	23	100,0	4	4	100,0	4	4	100,0	3	3	75,0
2		Puskesmas Muzaro Putih	247	245	99,2	91	87	95,6	0	0	0,0	1187	1155	97,3	8	8	100,0	1	1	100,0	0	0	0,0	0	0	0,0
3	Lubuk Basung	Puskesmas Manggopoh	538	460	85,5	389	356	91,5	415	334	80,5	3845	3385	88,0	32	32	100,0	4	4	100,0	4	4	100,0	3	75,0	
4		Puskesmas Lubuk Basung	854	829	97,1	1.141	1.008	88,3	1.378	1.083	78,6	6550	6133	93,6	39	38	97,4	13	12	92,3	6	6	100,0	6	100,0	
5	Ampek Nagari	Puskesmas Bowen	504	500	99,2	372	369	99,2	315	314	99,7	2588	2581	99,7	17	17	100,0	4	4	100,0	2	2	100,0	2	100,0	
6		Puskesmas Batu Kambang	71	60	84,5	114	111	97,4	0	0	0,0	405	367	90,6	10	9	60,0	3	1	33,3	0	0	0,0	0	0,0	
7	Tanjung Raya	Puskesmas Pasar Ahad	0	0	0,0	0	0	0,0	0	0	0,0	1748	1503	86,0	19	0	0,0	4	0	0,0	0	0	0,0	0	0,0	
8		Puskesmas Maringau	394	279	91,8	300	269	89,7	298	266	89,3	2255	2071	91,8	22	22	100,0	6	6	100,0	2	2	100,0	2	100,0	
9	Matur	Puskesmas Matur	282	251	89,0	343	321	93,6	271	246	90,8	1883	1348	71,6	21	21	100,0	6	6	100,0	3	3	100,0	3	100,0	
10	IV Koto	Puskesmas IV Koto	0	0	0,0	150	150	100,0	0	0	0,0	3179	3064	96,4	23	23	100,0	5	5	100,0	4	4	100,0	4	100,0	
11	Malalak	Puskesmas Malalak	176	152	86,4	79	77	97,5	0	0	0,0	995	930	93,5	13	13	100,0	3	3	100,0	0	0	0,0	0	0,0	
12	Baruhampu	Puskesmas Padang Lusa	600	575	95,8	519	499	96,1	412	211	51,2	4640	4509	97,2	24	24	100,0	5	5	100,0	4	4	100,0	4	100,0	
13	Sungai Pua	Puskesmas Sungai Pua	440	423	96,1	25	20	80,0	0	0	0,0	2242	2163	96,5	16	15	100,0	6	6	100,0	3	3	100,0	3	100,0	
14	Ampek Angkek	Puskesmas Biao	731	618	84,5	538	530	98,5	729	669	0,0	4125	4089	99,1	33	33	100,0	4	4	100,0	2	2	100,0	2	100,0	
15	Candung	Puskesmas Lasi	306	306	100,0	200	200	100,0	0	0	0,0	2607	2577	98,8	18	18	100,0	5	5	100,0	1	1	100,0	1	100,0	
16	Baso	Puskesmas Baso	1.902	1.902	100,0	0	0	0,0	0	0	0,0	2363	2363	100,0	16	16	100,0	4	4	100,0	1	1	100,0	1	100,0	
17		Puskesmas Padang Tarok	230	181	78,7	125	122	97,6	185	110	59,5	1453	1349	92,8	13	13	100,0	2	2	100,0	2	2	100,0	2	100,0	
18	Tilatang Kamang	Puskesmas Pakan Kamis	409	388	90,0	318	311	97,8	472	442	93,6	2619	2510	95,8	16	16	100,0	4	4	100,0	5	5	100,0	5	100,0	
19		Puskesmas Kapau	182	182	100,0	210	202	96,2	146	138	94,5	1121	1053	93,9	11	11	100,0	3	3	100,0	1	1	100,0	1	100,0	
20	Kamang Magek	Puskesmas Magek	288	261	90,6	178	167	93,8	81	81	100,0	2144	1915	89,3	23	23	100,0	3	3	100,0	2	2	100,0	2	100,0	
21	Palembaran	Puskesmas Palembaran	935	919	98,3	0	0	0,0	0	0	0,0	765	760	99,3	18	18	100,0	5	5	100,0	2	2	100,0	2	100,0	
22		Puskesmas Koto Alam	502	478	95,2	249	246	98,8	123	123	100,0	3397	3352	98,7	22	22	100,0	8	8	100,0	2	2	100,0	2	100,0	
23	Palupuh	Puskesmas Palupuh	226	216	95,6	163	157	96,3	72	65	90,3	1565	1476	94,2	19	19	100,0	5	5	100,0	1	1	100,0	1	100,0	
JUMLAH (KAB/KOTA)			10.164	9.576	94,2	5.848	5.526	94,6	5.304	4.410	83,1	56779	53.286	93,8	455	426	93,6	107	100	93,6	51	49	96,1			

Sumber: Seksi Promkes Dirkes Agam Tahun 2024

TABEL 50

**PELAYANAN KESEHATAN GIGI DAN MULUT MENURUT KECAMATAN DAN PUSKESMAS
KABUPATEN AGAM
TAHUN 2024**

NO	KECAMATAN	PUSKESMAS	PELAYANAN KESEHATAN GIGI DAN MULUT						
			TUMPATAN GIGI TETAP	PENCABUTAN GIGI TETAP	JUMLAH KUNJUNGAN	RASIO TUMPATAN/ PENCABUTAN	JUMLAH KASUS GIGI	JUMLAH KASUS DIRUJUK	% KASUS DIRUJUK
1	2	3	4	5	6	7	8	9	10
1	Tanjung Mutiara	Puskesmas Tiku	31	144	1,029	0.2	1,029	117	11.4
2		Puskesmas Muaro Putuih	0	136	531	0.0	531	41	7.7
3	Lubuk Basung	Puskesmas Manggopoh	123	240	2,069	0.5	2,069	300	14.5
4		Puskesmas Lubuk Basung	369	407	3,211	0.9	2,743	474	17.3
5	Ampek Nagari	Puskesmas Bawan	63	122	1,014	0.5	1,014	138	13.6
6		Puskesmas Batu Kambang	79	224	755	0.4	737	34	4.6
7	Tanjung Raya	Puskesmas Pasar Ahad	139	501	1,875	0.3	1,687	109	6.5
8		Puskesmas Maninjau	328	325	2,065	1.0	2,065	139	6.7
9	Matur	Puskesmas Matur	126	186	1,621	0.7	1,597	95	5.9
10	IV Koto	Puskesmas IV Koto	197	120	2,244	1.6	2,526	110	4.4
11	Malalak	Puskesmas Malalak	1	233	812	0.0	812	14	1.7
12	Banuhampu	Puskesmas Padang Lua	94	426	2,237	0.2	2,247	248	11.0
13	Sungai Pua	Puskesmas Sungai Pua	525	755	3,352	0.7	3,858	98	2.5
14	Ampek Angkek	Puskesmas Biaro	603	1,094	4,002	0.6	4,060	150	3.7
15	Candung	Puskesmas Lasi	99	709	2,119	0.1	2,387	84	3.5
16	Baso	Puskesmas Baso	960	753	2,643	1.3	2,630	64	2.4
17		Puskesmas Padang Tarok	133	100	505	1.3	505	2	0.4
18	Tilatang Kamang	Puskesmas Pakan Kamis	315	250	2,361	1.3	2,350	73	3.1
19		Puskesmas kapau	46	164	1,338	0.3	1,323	55	4.2
20	Kamang Magek	Puskesmas Magek	423	586	2,636	0.7	2,642	31	1.2
21	Palembayan	Puskesmas Palembang	130	113	868	1.2	857	35	4.1
22		Puskesmas Koto Alam	312	408	1,243	0.8	1,197	79	6.6
23	Palupuh	Puskesmas Palupuh	24	260	946	0.1	615	27	4.4
JUMLAH (KAB/ KOTA)			5,120	8,256	41,476	0.6	41,481	2,517	0.1

Sumber: Seksi Yankes Primer Dinkes Agam Tahun 2024

Keterangan: pelayanan kesehatan gigi meliputi seluruh fasilitas pelayanan kesehatan di wilayah kerja puskesmas

TABEL 51

**PELAYANAN KESEHATAN GIGI DAN MULUT PADA ANAK SD DAN SETINGKAT MENURUT JENIS KELAMIN, KECAMATAN, DAN PUSKESMAS
KABUPATEN AGAM
TAHUN 2024**

NO	KECAMATAN	PUSKESMAS	UPAYA KESEHATAN GIGI SEKOLAH (UKGS)																									
			JUMLAH SD/MI	JUMLAH SD/MI DGN SIKAT GIGI MASSAL	%	JUMLAH SD/MI MENDAPAT PELAYANAN GIGI	%	JUMLAH MURID SD/MI			MURID SD/MI DIPERIKSA					MURID SD/MI PERLU PERAWATAN			MURID SD/MI MENDAPAT PERAWATAN									
								L	P	L + P	L	%	P	%	L + P	%	L	P	L + P	L	%	P	%	L + P	%			
1	2	3	4	5	6	7	8	9	10	11	12	13	14	15	16	17	18	19	20	21	22	23	24	25	26			
1	Tanjung Mutiara	Puskesmas Tikau	23	23	100.0	19	82.6	1,339	1,269	2,608	422	31.5	390	30.7	812	31.1	311	303	614	55	17.7	78	25.7	133	21.7			
2		Puskesmas Muaro Putih	8	8	100.0	8	100.0	635	587	1,222	635	100.0	587	100.0	1,222	100.0	19	21	40	19	100.0	21	100.0	40	100.0			
3	Lubuk Basung	Puskesmas Manggopoh	32	32	100.0	32	100.0	1,867	1,799	3,666	1,653	88.5	1,559	86.7	3,212	87.6	135	109	244	91	67.4	89	81.7	180	73.8			
4		Puskesmas Lubuk Basung	38	38	100.0	38	100.0	2,745	2,708	5,453	1,478	53.8	1,402	51.8	2,880	52.8	240	272	512	20	8.3	26	9.6	46	9.0			
5	Ampek Nagari	Puskesmas Bawan	17	7	41.2	17	100.0	1,572	1,517	3,089	1,565	99.6	1,512	99.7	3,077	99.6	58	42	100	35	60.3	17	40.5	52	52.0			
6		Puskesmas Batu Kambang	10	1	10.0	10	100.0	148	165	313	130	87.8	140	84.8	270	86.3	22	17	39	12	54.5	15	88.2	27	69.2			
7	Tanjung Raya	Puskesmas Pasar Ahad	19	19	100.0	19	100.0	626	612	1,238	626	100.0	612	100.0	1,238	100.0	128	78	206	107	83.6	72	92.3	179	86.9			
8		Puskesmas Maninjau	22	22	100.0	22	100.0	994	996	1,990	917	92.3	953	95.7	1,870	94.0	52	74	126	15	28.8	27	36.5	42	33.3			
9	Matur	Puskesmas Matur	20	4	20.0	20	100.0	897	825	1,722	568	63.3	558	67.6	1,126	65.4	98	150	248	48	49.0	43	28.7	91	36.7			
10	IV Koto	Puskesmas IV Koto	23	20	87.0	23	100.0	758	790	1,548	757	99.9	777	98.4	1,534	99.1	122	126	248	80	65.6	93	73.8	173	69.8			
11	Malalak	Puskesmas Malalak	13	9	69.2	13	100.0	490	495	985	457	93.3	464	93.7	921	93.5	54	45	99	50	92.6	38	84.4	88	88.9			
12	Banuhampu	Puskesmas Padang Lua	26	19	73.1	10	38.5	85	129	214	85	100.0	129	100.0	214	100.0	85	129	214	20	23.5	44	34.1	64	29.9			
13	Sungai Pua	Puskesmas Sungai Pua	15	15	100.0	15	100.0	1,208	1,034	2,242	1,159	95.9	1,005	97.2	2,163	96.5	251	375	626	58	23.1	71	18.9	129	20.6			
14	Ampek Angkek	Puskesmas Biaro	34	30	88.2	34	100.0	2,355	2,135	4,490	2,291	97.3	2,066	96.8	4,357	97.0	346	398	744	130	37.6	126	31.7	256	34.4			
15	Candung	Puskesmas Lasi	18	18	100.0	18	100.0	1,044	1,064	2,108	1,044	100.0	1,064	100.0	2,108	100.0	102	112	214	17	16.7	21	18.8	38	17.8			
16	Baso	Puskesmas Baso	16	15	93.8	16	100.0	988	914	1,902	976	98.8	892	97.6	1,868	98.2	207	283	490	207	100.0	283	100.0	490	100.0			
17		Puskesmas Padang Tarok	13	13	100.0	13	100.0	663	516	1,179	652	98.3	510	98.8	1,162	98.6	83	73	156	8	9.6	15	20.5	23	14.7			
18	Tilatang Kamang	Puskesmas Pakan Kamis	16	15	93.8	16	100.0	1,040	953	1,993	936	90.0	861	90.3	1,797	90.2	94	86	180	38	40.4	35	40.7	73	40.6			
19		Puskesmas kapau	11	11	100.0	11	100.0	779	603	1,382	80	10.3	75	12.4	155	11.2	75	65	140	67	89.3	56	86.2	123	87.9			
20	Kamang Magek	Puskesmas Magek	23	0	0.0	23	100.0	963	869	1,832	351	36.4	384	44.2	735	40.1	351	384	735	351	100.0	384	100.0	735	100.0			
21	Palembayan	Puskesmas Palembang	25	5	20.0	25	100.0	268	303	571	246	91.8	287	94.7	533	93.3	196	217	413	12	6.1	15	6.9	27	6.5			
22		Puskesmas Koto Alam	22	22	100.0	22	100.0	1,399	1,299	2,698	1,388	99.2	1,241	95.5	2,629	97.4	122	114	236	95	77.9	102	89.5	197	83.5			
23	Palupuh	Puskesmas Palupuh	19	0	0.0	19	100.0	800	674	1,474	751	93.9	646	95.8	1,397	94.8	11	19	30	7	63.6	15	78.9	22	73.3			
JUMLAH (KAB/ KOTA)			463	346	74.7	443	95.7	23,663	22,256	45,919	19,166	81.0	18,114	81.4	37,280	81.2	3,162	3,492	6,654	1,542	48.8	1,686	48.3	3,228	48.5			

Sumber Seksi Yankes Primer Dinkes Agam Tahun 2024

TABEL 52

**PELAYANAN KESEHATAN USIA PRODUKTIF MENURUT JENIS KELAMIN, KECAMATAN, DAN PUSKESMAS
KABUPATEN AGAM
TAHUN 2024**

NO	KECAMATAN	PUSKESMAS	PENDUDUK USIA 15-59 TAHUN														
			JUMLAH			MENDAPAT PELAYANAN SKRINING KESEHATAN SESUAI STANDAR						BERISIKO					
						LAKI-LAKI		PEREMPUAN		LAKI-LAKI + PEREMPUAN		LAKI-LAKI		PEREMPUAN		LAKI-LAKI + PEREMPUAN	
			LAKI-LAKI	PEREMPUAN	LAKI-LAKI + PEREMPUAN	JUMLAH	%	JUMLAH	%	JUMLAH	%	JUMLAH	%	JUMLAH	%	JUMLAH	%
1	2	3	4	5	6	7	8	9	10	11	12	13	14	15	16	17	18
1	Tanjung Mutiara	Puskesmas Tiku	450	450	900	450	100.0	450	100.0	900	100.0	50	11.1	57	12.7	107	11.9
2		Puskesmas Muaro Putuih	126	126	252	126	100.0	126	100.0	252	100.0	14	11.1	14	11.1	28	11.1
3	Lubuk Basung	Puskesmas Manggopoh	636	636	1,272	636	100.0	636	100.0	1,272	100.0	65	10.2	68	10.7	133	10.5
4		Puskesmas Lubuk Basung	606	606	1,212	606	100.0	606	100.0	1,212	100.0	67	11.1	67	11.1	134	11.1
5	Ampek Nagari	Puskesmas Bawan	180	180	360	180	100.0	180	100.0	360	100.0	30	16.7	30	16.7	60	16.7
6		Puskesmas Batu Kambang	306	306	612	306	100.0	306	100.0	612	100.0	39	12.7	39	12.7	78	12.7
7	Tanjung Raya	Puskesmas Pasar Ahad	318	318	636	318	100.0	318	100.0	636	100.0	43	13.5	43	13.5	86	13.5
8		Puskesmas Maninjau	243	243	486	243	100.0	243	100.0	486	100.0	34	14.0	34	14.0	68	14.0
9	Matur	Puskesmas Matur	0	0	0	0	0.0	0	0.0	0	0.0	0	0.0	0	0.0	0	0.0
10	IV Koto	Puskesmas IV Koto	465	465	930	465	100.0	465	100.0	930	100.0	55	11.8	52	11.2	107	11.5
11	Malalak	Puskesmas Malalak	123	123	246	123	100.0	123	100.0	246	100.0	16	13.0	16	13.0	32	13.0
12	Banuhampu	Puskesmas Padang Lua	570	570	1,140	570	100.0	570	100.0	1,140	100.0	57	10.0	57	10.0	114	10.0
13	Sungai Pua	Puskesmas Sungai Pua	843	843	1,686	831	98.6	831	98.6	1,662	98.6	89	10.7	95	11.4	184	11.1
14	Ampek Angkek	Puskesmas Biaro	928	928	1,856	928	100.0	928	100.0	1,856	100.0	163	17.6	163	17.6	326	17.6
15	Candung	Puskesmas Lasi	465	465	930	465	100.0	465	100.0	930	100.0	51	11.0	51	11.0	102	11.0
16	Baso	Puskesmas Baso	387	387	774	387	100.0	387	100.0	774	100.0	42	10.9	42	10.9	84	10.9
17		Puskesmas Padang Tarok	186	186	372	186	100.0	186	100.0	372	100.0	23	12.4	23	12.4	46	12.4
18	Tilatang Kamang	Puskesmas Pakan Kamis	504	504	1,008	504	100.0	504	100.0	1,008	100.0	59	11.7	59	11.7	118	11.7
19		Puskesmas kapau	51	51	102	51	100.0	51	100.0	102	100.0	9	17.6	9	17.6	18	17.6
20	Kamang Magek	Puskesmas Magek	390	390	780	340	87.2	340	87.2	680	87.2	57	16.8	57	16.8	114	16.8
21	Palembayan	Puskesmas Palembang	90	90	180	90	100.0	90	100.0	180	100.0	13	14.4	13	14.4	26	14.4
22		Puskesmas Koto Alam	408	408	816	408	100.0	408	100.0	816	100.0	41	10.0	41	10.0	82	10.0
23	Palupuh	Puskesmas Palupuh	282	282	564	282	100.0	282	100.0	564	100.0	31	11.0	31	11.0	62	11.0
JUMLAH (KAB/KOTA)			8,557	8,557	17,114	8,495	99.3	8,495	99.3	16,990	99.3	1,048	12.3	1,061	12.5	2,109	12.4

Sumber: Seksi PTM Dinkes Agam Tahun 2024

TABEL 53

**CALON PENGANTIN (CATIN) MENDAPATKAN LAYANAN KESEHATAN MENURUT JENIS KELAMIN, KECAMATAN, DAN PUSKESMAS
KABUPATEN AGAM
TAHUN 2024**

NO	KECAMATAN	PUSKESMAS	JUMLAH CATIN TERDAFTAR DI KUA ATAU LEMBAGA AGAMA LAINNYA			CATIN MENDAPATKAN LAYANAN KESEHATAN						CATIN PEREMPUAN ANEMIA		CATIN PEREMPUAN GIZI KURANG	
						LAKI-LAKI		PEREMPUAN		LAKI-LAKI + PEREMPUAN					
			LAKI-LAKI	PEREMPUAN	LAKI-LAKI + PEREMPUAN	JUMLAH	%	JUMLAH	%	JUMLAH	%	JUMLAH	%	JUMLAH	%
1	2	3	4	5	6	7	8	9	10	11	12	15	16	15	16
1	Tanjung Mutiara	Puskesmas Tiku	450	450	900	450	0.0	450	0.0	900	0.0	0	0.0	0	0.0
2		Puskesmas Muaro Putuih	126	126	252	126	100.0	126	100.0	252	100.0	6	4.8	7	5.6
3	Lubuk Basung	Puskesmas Manggopoh	636	636	1,272	636	100.0	636	100.0	1,272	100.0	9	1.4	25	3.9
4		Puskesmas Lubuk Basung	606	606	1,212	606	100.0	606	100.0	1,212	100.0	4	0.7	17	2.8
5	Ampek Nagari	Puskesmas Bawan	180	180	360	180	0.0	180	0.0	360	0.0	0	0.0	0	0.0
6		Puskesmas Batu Kambang	306	306	612	306	100.0	306	100.0	612	100.0	1	0.3	4	1.3
7	Tanjung Raya	Puskesmas Pasar Ahad	318	318	636	318	100.0	318	100.0	636	100.0	0	0.0	5	1.6
8		Puskesmas Maninjau	243	243	486	243	0.0	243	0.0	486	0.0	3	0.0	15	0.0
9	Matur	Puskesmas Matur	0	0	0	0	0.0	0	0.0	0	0.0	0	0.0	0	0.0
10	IV Koto	Puskesmas IV Koto	465	465	930	465	100.0	465	100.0	930	100.0	20	4.3	11	2.4
11	Malalak	Puskesmas Malalak	123	123	246	123	0.0	123	0.0	246	0.0	1	0.0	9	0.0
12	Banuhampu	Puskesmas Padang Lua	570	570	1,140	570	0.0	570	0.0	1,140	0.0	9	0.0	20	0.0
13	Sungai Pua	Puskesmas Sungai Pua	843	843	1,686	831	98.6	831	98.6	1,662	98.6	2	0.2	1	0.1
14	Ampek Angkek	Puskesmas Biaro	928	928	1,856	928	100.0	928	100.0	1,856	100.0	1	0.1	3	0.3
15	Candung	Puskesmas Lasi	465	465	930	465	0.0	465	0.0	930	0.0	6	0.0	41	0.0
16	Baso	Puskesmas Baso	387	387	774	387	100.0	387	100.0	774	100.0	1	0.3	15	3.9
17		Puskesmas Padang Tarok	186	186	372	186	0.0	186	0.0	372	0.0	0	0.0	3	0.0
18	Tilatang Kamang	Puskesmas Pakan Kamis	504	504	1,008	504	100.0	504	100.0	1,008	100.0	16	3.2	0	0.0
19		Puskesmas kapau	51	51	102	51	100.0	51	100.0	102	100.0	0	0.0	1	2.0
20	Kamang Magek	Puskesmas Magek	390	390	780	340	87.2	340	87.2	680	87.2	0	0.0	2	0.6
21	Palembayan	Puskesmas Palembang	90	90	180	90	100.0	90	100.0	180	100.0	0	0.0	1	1.1
22		Puskesmas Koto Alam	408	408	816	408	100.0	408	100.0	816	100.0	8	2.0	2	0.5
23	Palupuh	Puskesmas Palupuh	282	282	564	282	100.0	282	100.0	564	100.0	14	5.0	8	2.8
JUMLAH (KAB/KOTA)			8,557	8,557	17,114	8,495	99.3	8,495	99.3	16,990	99.3	101	1.2	190	2.2

Sumber: Seksi Kesga Dinkes Agam Tahun 2024

TABEL 54

**CAKUPAN PELAYANAN KESEHATAN USIA LANJUT MENURUT JENIS KELAMIN, KECAMATAN, DAN PUSKESMAS
KABUPATEN AGAM
TAHUN 2024**

NO	KECAMATAN	PUSKESMAS	USIA LANJUT (60TAHUN+)								
			JUMLAH			MENDAPAT SKRINING KESEHATAN SESUAI STANDAR					
			L	P	L+P	L	%	P	%	L+P	%
1	2	3	4	5	6	7	8	9	10	11	12
1	Tanjung Mutiara	Puskesmas Tiku	1,137	1,130	2,267	807	71.0	812	71.9	1,619	71.4
2		Puskesmas Muaro Putuih	313	356	669	329	105.1	332	93.3	661	98.8
3	Lubuk Basung	Puskesmas Manggopoh	1,459	1,649	3,108	1,348	92.4	1,368	83.0	2,716	87.4
4		Puskesmas Lubuk Basung	2,147	2,174	4,321	1,490	69.4	1,550	71.3	3,040	70.4
5	Ampek Nagari	Puskesmas Bawan	637	696	1,333	363	57.0	366	52.6	729	54.7
6		Puskesmas Batu Kambing	417	535	952	454	108.9	455	85.0	909	95.5
7	Tanjung Raya	Puskesmas Pasar Ahad	1,357	1,785	3,142	1,093	80.5	1,173	65.7	2,266	72.1
8		Puskesmas Maninjau	1,223	1,475	2,698	1,291	105.6	1,292	87.6	2,583	95.7
9	Matur	Puskesmas Matur	1,252	1,412	2,664	376	30.0	456	32.3	832	31.2
10	IV Koto	Puskesmas IV Koto	1816	2,310	4,126	690	112.4	691	29.9	1,381	33.5
11	Malalak	Puskesmas Malalak	614	641	1,255	479	12.5	579	90.3	1,058	84.3
12	Banuhampu	Puskesmas Padang Lua	3,840	5,134	8,974	1,118	93.2	1,119	21.8	2,237	24.9
13	Sungai Pua	Puskesmas Sungai Pua	1,200	1,457	2,657	988	43.8	1,088	74.7	2,076	78.1
14	Ampek Angkek	Puskesmas Biaro	2,255	2,543	4,798	1,993	88.4	2,053	80.7	4,046	84.3
15	Candung	Puskesmas Lasi	1,037	1,260	2,297	726	70.0	727	57.7	1,453	63.3
16	Baso	Puskesmas Baso	1,486	1,812	3,298	414	27.9	614	33.9	1,028	31.2
17		Puskesmas Padang Tarok	796	963	1,759	547	68.7	587	61.0	1,134	64.5
18	Tilatang Kamang	Puskesmas Pakan Kamis	1,390	1,868	3,258	857	61.7	897	48.0	1,754	53.8
19		Puskesmas kapau	294	303	597	258	87.8	318	105.0	576	96.5
20	Kamang Magek	Puskesmas Magek	2,742	3,340	6,082	2,791	101.8	2,851	85.4	5,642	92.8
21	Palembayan	Puskesmas Palembang	862	929	1,791	576	66.8	676	72.8	1,252	69.9
22		Puskesmas Koto Alam	1,737	1,769	3,506	1,571	90.4	1,671	94.5	3,242	92.5
23	Palupuh	Puskesmas Palupuh	1,008	1,276	2,284	1,091	108.2	1,092	85.6	2,183	95.6
JUMLAH (KAB/KOTA)			31,019	36,817	67,836	21,650	69.8	22,767	61.8	44,417	65.5

Sumber: Seksi Kesga Dinkes Agam Tahun 2024

TABEL 55

**PUSKESMAS YANG MELAKSANAKAN KEGIATAN PELAYANAN KESEHATAN KELUARGA
KABUPATEN AGAM
TAHUN 2024**

NO	KECAMATAN	PUSKESMAS	PUSKESMAS									
			MELAKSANAKAN KELAS IBU HAMIL	MELAKSANAKAN ORIENTASI P4K	MELAKSANAKAN KELAS IBU BALITA	MELAKSANAKAN KELAS SDIDTK	MELAKSANAKAN MTBS	MELAKSANAKAN KEGIATAN KESEHATAN REMAJA	MELAKSANAKAN PENJARINGAN KESEHATAN KELAS 1	MELAKSANAKAN PENJARINGAN KESEHATAN KELAS 7	MELAKSANAKAN PENJARINGAN KESEHATAN KELAS 10	MELAKSANAKAN PENJARINGAN KESEHATAN KELAS 1, 7, 10
1	2	3	4	5	6	7	8	9	10	11	12	13
1	Tanjung Mutiara	Puskesmas Tiku	1	1	1	1	1	1	1	1	1	1
2		Puskesmas Muaro Putih	1	1	1	1	1	1	1	1	0	1
3	Lubuk Basung	Puskesmas Mangopoh	1	1	1	1	1	1	1	1	1	1
4		Puskesmas Lubuk Basung	1	1	1	1	1	1	1	1	1	1
5	Ampek Nagari	Puskesmas Bawan	1	1	1	1	1	1	1	1	1	1
6		Puskesmas Batu Kambing	1	1	1	1	1	1	1	1	1	1
7	Tanjung Raya	Puskesmas Pasar Ahad	1	1	1	1	1	1	0	0	0	1
8		Puskesmas Maninjau	1	1	1	1	1	1	1	1	1	1
9	Matur	Puskesmas Matur	1	1	1	1	1	1	1	1	1	1
10	IV Koto	Puskesmas IV Koto	1	1	1	1	1	1	1	1	1	1
11	Malalak	Puskesmas Malalak	1	1	1	1	1	1	1	1	0	1
12	Banuhampu	Puskesmas Padang Lua	1	1	1	1	1	1	1	1	1	1
13	Sungai Pua	Puskesmas Sungai Pua	1	1	1	1	1	1	1	1	1	1
14	Ampek Angkek	Puskesmas Biaro	1	1	1	1	1	1	1	1	1	1
15	Candung	Puskesmas Lasi	1	1	1	1	1	1	1	1	1	1
16	Baso	Puskesmas Baso	1	1	1	1	1	1	1	0	1	1
17		Puskesmas Padang Tarok	1	1	1	1	1	1	1	1	1	1
18	Tilatang Kamang	Puskesmas Pakan Kamis	1	1	1	1	1	1	1	1	1	1
19		Puskesmas kapau	1	1	1	1	1	1	1	1	1	1
20	Kamang Magek	Puskesmas Magek	1	1	1	1	1	1	1	1	1	1
21	Palembayan	Puskesmas Palembang	1	1	1	1	1	1	1	1	1	1
22		Puskesmas Koto Alam	1	1	1	1	1	1	1	1	1	1
23	Palupuh	Puskesmas Palupuh	1	1	1	1	1	1	1	1	1	1
JUMLAH (KAB/KOTA)			23	23	23	23	23	23	22	21	20	23
PERSENTASE			100.0	100.0	100.0	100.0	100.0	100.0	95.7	91.3	87.0	100.0

Sumber: Seksi Kesga Dinkes Agam Tahun 2024
catatan: diisi dengan tanda "√"

TABEL 56

**JUMLAH TERDUGA TUBERKULOSIS, KASUS TUBERKULOSIS, KASUS TUBERKULOSIS ANAK,
MENURUT JENIS KELAMIN, KECAMATAN, DAN PUSKESMAS
KABUPATEN AGAM
TAHUN 2024**

NO	KECAMATAN	PUSKESMAS	JUMLAH TERDUGA TUBERKULOSIS YANG MENDAPATKAN PELAYANAN SESUAI STANDAR	JUMLAH SEMUA KASUS TUBERKULOSIS					KASUS TUBERKULOSIS ANAK 0-14 TAHUN
				LAKI-LAKI		PEREMPUAN		LAKI-LAKI + PEREMPUAN	
				JUMLAH	%	JUMLAH	%		
1	2	3	4	5	6	7	8	9	10
1	Tanjung Mutiara	Puskesmas Tiku	411	21	75.0	7	25.0	28	2
2		Puskesmas Muaro Putih	191	7	77.8	2	22.2	9	0
3	Lubuk Basung	Puskesmas Manggopoh	627	18	78.3	5	21.7	23	1
4		Puskesmas Lubuk Basung	796	18	62.1	11	37.9	29	3
5		RSUD Lubuk Basung	762	145	61.7	90	38.3	235	183
6		RSIA Rizki Bunda	33	0	0.0	0	0.0	0	17
7		Klinik Pratama Evasha Medical C	16	1	0.0	1	0.0	2	0
8		Klinik Pratama Tiga Permata	4	0	0.0	0	0.0	0	0
9		LAPAS Kelas II B Lubuk Basung	0	0	0.0	0	0.0	0	0
10		Klinik Utama Putri Manggopoh	7	1	33.3	2	66.7	3	0
11	Ampek Nagari	Puskesmas Bawan	289	19	79.2	5	20.8	24	0
12		Puskesmas Batu Kambang	167	10	71.4	4	28.6	14	1
13		Klinik Pratama AMP Plantation	1	0	0.0	0	0.0	0	0
14	Tanjung Raya	Puskesmas Pasar Ahad	317	9	64.3	5	35.7	14	0
15		Puskesmas Maninjau	229	12	70.6	5	29.4	17	1
16	Matur	Puskesmas Matur	372	8	66.7	4	33.3	12	0
17	IV Koto	Puskesmas IV Koto	594	17	60.7	11	39.3	28	2
18	Malalak	Puskesmas Malalak	132	3	75.0	1	25.0	4	0
19	Banuhampu	Puskesmas Padang Lua	440	17	77.3	5	22.7	22	0
20		Klinik Kayyasa Arifi	42	1	100.0	0	0.0	1	0
21	Sungai Pua	Puskesmas Sungai Pua	718	10	71.4	4	28.6	14	3
22	Ampek Angkek	Puskesmas Biaro	799	20	57.1	15	42.9	35	11
23	Candung	Puskesmas Lasi	498	10	58.8	7	41.2	17	1
24	Baso	Puskesmas Baso	395	14	66.7	7	33.3	21	2
25		Puskesmas Padang Tarok	267	4	44.4	5	55.6	9	0
26	Tilatang Kamang	Puskesmas Pakan Kamis	476	16	72.7	6	27.3	22	20
27		Puskesmas kapau	176	4	80.0	1	20.0	5	1
28	Kamang Magek	Puskesmas Magek	218	9	81.8	2	18.2	11	0
29	Palembayan	Puskesmas Palembang	288	7	87.5	1	12.5	8	0
30		Puskesmas Koto Alam	320	17	68.0	8	32.0	25	3
31	Palupuh	Puskesmas Palupuh	333	9	69.2	4	30.8	13	0
JUMLAH (KAB/KOTA)			9,918	427	66.2	218	33.8	645	251
JUMLAH TERDUGA TUBERKULOSIS			9,962						
% ORANG TERDUGA TUBERKULOSIS (TBC) MENDAPATKAN PELAYANAN TUBERKULOSIS SESUAI STANDAR						99.6			
PERKIRAAN INSIDEN TUBERKULOSIS (DALAM ABSOLUT)								2,437	
CAKUPAN PENEMUAN KASUS TUBERKULOSIS (%)								36.8	
CAKUPAN PENEMUAN KASUS TUBERKULOSIS ANAK (%)								159.9	

Sumber: Seksi P2M Dinkes Agam Tahun 2024

Keterangan: Jumlah pasien adalah seluruh pasien tuberkulosis yang ada di wilayah kerja puskesmas tersebut termasuk pasien yang ditemukan di RS, BBKPM/BPKPM/BP4, Lembaga Pemasarakatan, Rumah Tahanan, Dokter Praktek Mandiri, Klinik dll

TABEL 57

**ANGKA KESEMBUHAN DAN PENGOBATAN LENGKAP SERTA KEBERHASILAN PENGOBATAN TUBERKULOSIS MENURUT JENIS KELAMIN, KECAMATAN, DAN PUSKESMAS
KABUPATEN AGAM
TAHUN 2024**

NO	KECAMATAN	PUSKESMAS	JUMLAH KASUS TUBERKULOSIS PARU TERKONFIRMASI BAKTERIOLOGIS YANG DITEMUKAN DAN DIOBATI ¹⁾			JUMLAH SEMUA KASUS TUBERKULOSIS YANG DITEMUKAN DAN DIOBATI ¹⁾			ANGKA KESEMBUHAN (CURE RATE) TUBERKULOSIS PARU TERKONFIRMASI BAKTERIOLOGIS						ANGKA PENGOBATAN LENGKAP (COMPLETE RATE) SEMUA KASUS TUBERKULOSIS						ANGKA KEBERHASILAN PENGOBATAN (SUCCESS RATE/SR) SEMUA KASUS TUBERKULOSIS						JUMLAH KEMATIAN SELAMA PENGOBATAN TUBERKULOSIS	
			L	P	L + P	L	P	L + P	LAKI-LAKI		PEREMPUAN		LAKI-LAKI + PEREMPUAN		LAKI-LAKI		PEREMPUAN		LAKI-LAKI + PEREMPUAN		LAKI-LAKI		PEREMPUAN		LAKI-LAKI + PEREMPUAN		JUMLAH	%
			4	5	6	7	8	9	10	11	12	13	14	15	16	17	18	19	20	21	22	23	24	25	26	27	28	29
1	Tanjung Mutiara	Puskesmas Tikau	16	7	23	18	8	26	8	50,0	6	85,7	14	60,9	6	33,3	1	12,5	7	26,9	14	77,8	7	87,5	21	80,8	1	3,8
2		Puskesmas Muaro Putih	10	1	11	10	1	11	0	0,0	0	0,0	0	0,0	7	70,0	1	100,0	8	72,7	7	70,0	1	100,0	8	72,7	2	18,2
3	Lubuk Basung	Puskesmas Mangagoh	20	9	29	21	11	32	14	70,0	7	77,8	21	72,4	3	14,3	11	9,1	4	12,5	17	81,0	8	72,7	25	78,1	1	3,1
4		Puskesmas Lubuk Basung	20	19	39	25	21	46	6	30,0	8	42,1	14	35,9	16	64,0	13	61,9	29	63,0	22	88,0	21	100,0	43	93,5	3	6,5
5		RSUD Lubuk Basung	47	27	74	194	127	321	5	10,6	1	3,7	6	8,1	150	77,3	114	89,8	264	82,2	155	79,9	115	90,6	270	84,1	9	2,8
6		RSIA Rizki Bunda	0	0	0	0	1	1	0	0,0	0	0,0	0	0,0	0	0,0	1	100,0	1	100,0	0	0,0	1	100,0	1	100,0	0	0,0
7		Lajas Kelas IIS Lubuk Basung	3	0	3	3	0	3	2	66,7	0	0,0	2	66,7	1	33,3	0	0,0	1	33,3	3	100,0	0	0,0	3	100,0	0	0,0
8	Ampek Nagari	Puskesmas Bawan	23	9	32	27	12	39	6	26,1	6	66,7	12	37,5	11	40,7	4	33,3	15	38,5	17	63,0	10	83,3	27	69,2	2	5,1
9		Puskesmas Batu Kambang	9	3	12	9	3	12	3	33,3	1	33,3	4	33,3	6	66,7	2	66,7	8	66,7	9	100,0	3	100,0	12	100,0	0	0,0
10	Tanjung Raya	Puskesmas Pasar Ahad	12	5	17	14	6	20	7	58,3	2	40,0	9	52,9	4	28,6	3	50,0	7	35,0	11	78,6	5	83,3	16	80,0	0	0,0
11		Puskesmas Maninjau	16	1	17	18	3	21	5	31,3	0	0,0	5	29,4	10	55,6	3	100,0	13	61,9	15	83,3	3	100,0	18	85,7	0	0,0
12	Matur	Puskesmas Matur	9	5	13	12	8	20	6	75,0	5	100,0	11	84,6	4	33,3	3	37,5	7	35,0	10	83,3	8	100,0	18	90,0	1	5,0
13	IV Koto	Puskesmas IV Koto	11	6	17	15	9	24	11	100,0	5	83,3	16	94,1	3	20,0	4	44,4	7	29,2	14	93,3	9	100,0	23	95,8	1	4,2
14	Malalak	Puskesmas Malalak	3	2	5	4	2	6	4	133,3	1	50,0	5	100,0	0	0,0	0	0,0	4	100,0	0	0,0	4	100,0	5	83,3	0	0,0
15	Banuhampu	Puskesmas Padang Lua	17	8	25	19	10	29	0	0,0	1	12,5	1	4,0	16	84,2	7	70,0	23	79,3	16	84,2	8	80,0	24	82,8	0	0,0
16	Sungai Pua	Puskesmas Sungai Pua	17	11	28	18	12	30	3	17,6	2	18,2	5	17,9	14	77,8	8	66,7	22	73,3	17	94,4	10	83,3	27	90,0	1	3,3
17	Ampek Angkek	Puskesmas Biaro	15	10	25	24	16	40	12	80,0	8	80,0	20	80,0	9	37,5	7	43,8	16	40,0	21	87,5	15	93,8	36	90,0	2	5,0
18	Candung	Puskesmas Lasi	9	7	16	11	7	18	6	66,7	5	71,4	11	68,8	4	36,4	1	14,3	5	27,8	10	90,9	6	85,7	16	88,9	1	5,6
19	Baso	Puskesmas Baso	6	11	17	10	14	24	5	83,3	10	90,9	15	88,2	4	40,0	3	21,4	7	29,2	9	90,0	13	92,9	22	91,7	1	4,2
20		Puskesmas Padang Tarok	9	3	12	12	6	18	3	33,3	3	100,0	6	50,0	3	25,0	2	33,3	5	27,8	6	50,0	5	83,3	11	61,1	2	11,1
21	Tilatang Kamang	Puskesmas Pakan Kamis	15	3	18	22	6	28	10	66,7	3	100,0	13	72,2	8	36,4	3	50,0	11	39,3	18	81,8	6	100,0	24	85,7	3	10,7
22		Puskesmas Kapau	6	2	8	6	2	8	6	100,0	1	50,0	7	87,5	0	0,0	0	0,0	0	0,0	6	100,0	1	50,0	7	87,5	1	12,5
23	Kamang Magek	Puskesmas Magek	4	2	6	8	3	11	0	0,0	0	0,0	0	0,0	7	87,5	3	100,0	10	90,9	7	87,5	3	100,0	10	90,9	1	9,1
24	Palembayan	Puskesmas Palembang	1	1	2	4	2	6	0	0,0	0	0,0	0	0,0	4	100,0	2	100,0	6	100,0	4	100,0	2	100,0	6	100,0	0	0,0
25		Puskesmas Koto Alam	8	4	12	10	8	18	5	62,5	3	75,0	8	66,7	4	40,0	4	50,0	8	44,4	9	90,0	7	87,5	16	88,9	1	5,6
26	Palupuh	Puskesmas Palupuh	5	2	7	6	3	9	4	80,0	1	50,0	5	71,4	2	39,3	1	33,3	3	33,3	6	100,0	2	66,7	8	88,9	0	0,0
	JUMLAH (KABIKOTA)		310	158	468	520	301	821	131	42,3	79	50,0	210	44,9	296	56,9	191	63,5	487	59,3	427	82,1	270	89,7	697	84,9	33	4,0

Sumber: Sekali P2M Dinkes Agam Tahun 2024

Keterangan:

*) Kasus Tuberkulosis ditemukan dan diobati berdasarkan kohort yang sama dari kasus penemuan kasus yang dinilai kesembuhan dan pengobatan lengkap

Jumlah pasien adalah seluruh pasien Tuberkulosis yang ada di wilayah kerja puskesmas tersebut termasuk pasien yang ditemukan di RS, BSKPM/BSKPM/BSPA, Lembaga Pemasyarakatan,

Rumah Tahanan, Dokter Praktek Mandiri, Klinik dll

Tabel 58

**PENEMUAN KASUS PNEUMONIA BALITA MENURUT JENIS KELAMIN, KECAMATAN, DAN PUSKESMAS
KABUPATEN AGAM
TAHUN 2024**

NO	KECAMATAN	PUSKESMAS	JUMLAH BALITA	BALITA BATUK ATAU KESUKARAN BERNAPAS			PERKIRAAN PNEUMONIA BALITA	REALISASI PENEMUAN PENDERITA PNEUMONIA PADA BALITA								BATUK BUKAN PNEUMONIA		
				JUMLAH KUNJUNGAN	DIBERIKAN TATALAKSANA STANDAR (DIHITUNG NAPAS / LIHAT TDDK*)	PERSENTASE YANG DIBERIKAN TATALAKSANA STANDAR		PNEUMONIA		PNEUMONIA BERAT		JUMLAH			%	L	P	L + P
								L	P	L	P	L	P	L + P				
1	2	3	4	5	6	7	8	9	10	11	12	13	14	15	16	17	18	19
1	Tanjung Mutiara	Puskesmas Tiku	2,303	427	420	98.4	90	9	8	0	0	9	8	17	18.9	204	199	403
2		Puskesmas Muaro Putih	1,196	420	414	98.6	47	2	7	0	0	2	7	9	19.1	203	202	405
3	Lubuk Basung	Puskesmas Manggopoh	3,815	583	575	98.6	149	13	12	0	1	13	13	26	17.4	261	288	549
4		Puskesmas Lubuk Basung	4,905	920	916	99.6	192	21	22	0	0	21	22	43	22.4	452	421	873
5	Ampek Nagari	Puskesmas Bawan	1,197	341	338	99.1	47	8	8	0	0	8	8	16	34.0	164	158	322
6		Puskesmas Batu Kambang	1,088	351	351	100.0	43	10	8	0	0	10	8	18	41.9	186	147	333
7	Tanjung Raya	Puskesmas Pasar Ahad	1,673	392	390	99.5	65	9	7	0	0	9	7	16	24.6	167	207	374
8		Puskesmas Maninjau	2,149	346	342	98.8	84	4	7	0	0	4	7	11	13.1	163	168	331
9	Matur	Puskesmas Matur	2,212	418	416	99.5	87	4	6	0	0	4	6	10	11.5	201	205	406
10	IV Koto	Puskesmas IV Koto	2,960	320	316	98.8	116	11	11	0	0	11	11	22	19.0	137	157	294
11	Malalak	Puskesmas Malalak	1,059	217	206	94.9	41	5	5	0	0	5	5	10	24.4	100	96	196
12	Banuhampu	Puskesmas Padang Lua	4,807	488	483	99.0	188	9	16	1	0	10	16	26	13.8	194	263	457
13	Sungai Pua	Puskesmas Sungai Pua	3,027	681	677	99.4	118	19	19	0	1	19	20	39	33.1	308	330	638
14	Ampek Angkek	Puskesmas Biaro	5,647	566	563	99.5	221	15	19	1	0	16	19	35	15.8	265	263	528
15	Candung	Puskesmas Lasi	2,548	321	316	98.4	100	18	17	2	2	20	19	39	39.0	146	131	277
16	Baso	Puskesmas Baso	2,149	283	279	98.6	84	6	11	0	0	6	11	17	20.2	133	129	262
17		Puskesmas Padang Tarok	1,675	378	378	100.0	65	7	8	1	0	8	8	16	24.6	167	195	362
18	Tilatang Kamang	Puskesmas Pakan Kamis	2,544	231	230	99.6	99	6	6	0	0	6	6	12	12.1	105	113	218
19		Puskesmas kapau	1,172	204	204	100.0	46	4	7	0	0	4	7	11	23.9	82	111	193
20	Kamang Magek	Puskesmas Magek	2,354	232	232	100.0	92	9	10	0	0	9	10	19	20.7	99	114	213
21	Palembayan	Puskesmas Palembang	1,112	368	367	99.7	43	4	5	0	0	4	5	9	20.9	187	171	358
22		Puskesmas Koto Alam	2,793	250	250	100.0	109	9	6	0	0	9	6	15	13.8	135	100	235
23	Palupuh	Puskesmas Palupuh	1,544	425	424	99.8	60	4	8	0	0	4	8	12	20.0	216	196	412
JUMLAH (KAB/KOTA)			55,929	9,162	9,087	99.2	2,186	206	233	5	4	211	237	448	20.5	4,275	4,364	8,639
Prevalensi pneumonia pada balita (%)																		
Jumlah Puskesmas yang melakukan tatalaksana Standar minimal 60%				23														
Persentase Puskesmas yang melakukan tatalaksana standar minimal 60%				100.0%														

Sumber: Seksi P2M Dinkes Agam Tahun 2024

Keterangan:

* TDDK = tarikan dinding dada ke dalam

Jumlah kasus adalah seluruh kasus yang ada di wilayah kerja puskesmas tersebut termasuk kasus yang ditemukan di RS

Persentase perkiraan kasus pneumonia pada balita berbeda untuk setiap provinsi, sesuai hasil risikodas

TABEL 59

**JUMLAH KASUS HIV MENURUT JENIS KELAMIN DAN KELOMPOK UMUR
KABUPATEN AGAM
TAHUN 2024**

NO	KELOMPOK UMUR	KASUS H I V			PROPORSI KELOMPOK UMUR
		L	P	L+P	
1	2	3	4	5	6
1	≤ 4 TAHUN	0	0	0	0.0
2	5 - 14 TAHUN	1	0	1	1.5
3	15 - 19 TAHUN	0	0	0	0.0
4	20 - 24 TAHUN	6	0	6	9.1
5	25 - 49 TAHUN	37	13	50	75.8
6	≥ 50 TAHUN	9	0	9	13.6
JUMLAH (KAB/KOTA)		53	13	66	
PROPORSI JENIS KELAMIN		80.3	19.7		
Jumlah estimasi orang dengan risiko terinfeksi HIV					7301
Jumlah orang dengan risiko terinfeksi HIV yang mendapatkan pelayanan sesuai standar					6790
Persentase orang dengan risiko terinfeksi HIV mendapatkan pelayanan deteksi dini HIV sesuai					93.0

Sumber: Seksi P2M Dinkes Agam Tahun 2024

Keterangan: Jumlah kasus adalah seluruh kasus baru yang ada di wilayah kerja puskesmas tersebut termasuk kasus yang ditemukan di RS

TABEL 60

**PRESENTASE ODHIV BARU MENDAPATKAN PENGOBATAN MENURUT KECAMATAN DAN PUSKESMAS
KABUPATEN AGAM
TAHUN 2024**

NO	KECAMATAN	PUSKESMAS	ODHIV BARU DITEMUKAN	ODHIV BARU DITEMUKAN DAN MENDAPAT PENGOBATAN ARV	PERSENTASE ODHIV BARU MENDAPAT PENGOBATAN ARV
1	2	3	4	5	6
1	Tanjung Mutiara	Puskesmas Tiku	5	3	60
2		Puskesmas Muaro Putuih	0	0	0
3	Lubuk Basung	Puskesmas Manggopoh	2	2	100
4		Puskesmas Lubuk Basung	8	8	100
5	Ampek Nagari	Puskesmas Bawan	0	0	0
6		Puskesmas Batu Kambing	1	1	100
7	Tanjung Raya	Puskesmas Pasar Ahad	0	0	0
8		Puskesmas Maninjau	0	0	0
9	Matur	Puskesmas Matur	0	0	0
10	IV Koto	Puskesmas IV Koto	0	0	0
11	Malalak	Puskesmas Malalak	0	0	0
12	Banuhampu	Puskesmas Padang Lua	0	0	0
13	Sungai Pua	Puskesmas Sungai Pua	0	0	0
14	Ampek Angkek	Puskesmas Biaro	1	0	0
15	Candung	Puskesmas Lasi	0	0	0
16	Baso	Puskesmas Baso	0	0	0
17		Puskesmas Padang Tarok	0	0	0
18	Tilatang Kamang	Puskesmas Pakan Kamis	0	0	0
19		Puskesmas kapau	0	0	0
20	Kamang Magek	Puskesmas Magek	1	0	0
21	Palembayan	Puskesmas Palembang	0	0	0
22		Puskesmas Koto Alam	0	0	0
23	Palupuh	Puskesmas Palupuh	0	0	0
JUMLAH (KAB/KOTA)			18	14	77.78

Sumber: Seksi P2M Dinkes Agam Tahun 2024

TABEL 61

**KASUS DIARE YANG DILAYANI MENURUT JENIS KELAMIN, KECAMATAN, DAN PUSKESMAS
KABUPATEN AGAM
TAHUN 2024**

NO	KECAMATAN	PUSKESMAS	JUMLAH PENDUDUK	JUMLAH TARGET PENEMUAN		DIARE											
						DILAYANI				MENDAPAT ORALIT				MENDAPAT ZINC			
				SEMUA UMUR		BALITA		SEMUA UMUR		BALITA		SEMUA UMUR		BALITA		BALITA	
				SEMUA UMUR	BALITA	JUMLAH	%	JUMLAH	%	JUMLAH	%	JUMLAH	%	JUMLAH	%	JUMLAH	%
1	2	3	4	5	6	7	8	9	10	11	12	13	14	15	16		
1	Tanjung Mutiara	Puskesmas Tiku	23,034	1,935	223	158	8.2	34	15.2	120	75.9	34	100.0	34	100.0		
2		Puskesmas Muaro Putuih	11,957	1,015	116	120	11.8	30	25.9	92	76.7	30	100.0	30	100.0		
3	Lubuk Basung	Puskesmas Manggopoh	38,146	3,382	369	297	8.8	65	17.6	237	79.8	63	96.9	63	96.9		
4		Puskesmas Lubuk Basung	49,051	4,163	474	399	9.6	122	25.7	342	85.7	122	100.0	122	100.0		
5	Ampek Nagari	Puskesmas Bawan	11,968	1,016	116	215	21.2	58	50.0	206	95.8	58	100.0	58	100.0		
6		Puskesmas Batu Kambing	10,884	924	105	212	22.9	51	48.6	153	72.2	51	100.0	51	100.0		
7	Tanjung Raya	Puskesmas Pasar Ahad	16,727	1,420	162	178	12.5	49	30.2	142	79.8	48	98.0	48	98.0		
8		Puskesmas Maninjau	21,490	1,824	208	133	7.3	34	16.3	107	80.5	32	94.1	32	94.1		
9	Matur	Puskesmas Matur	22,123	1,878	173	119	6.3	34	19.7	85	71.4	34	100.0	34	100.0		
10	IV Koto	Puskesmas IV Koto	29,603	2,513	286	188	7.5	48	16.8	169	89.9	46	95.8	46	95.8		
11	Malalak	Puskesmas Malalak	10,594	899	102	99	11.0	28	27.5	75	75.8	27	96.4	27	96.4		
12	Banuhampu	Puskesmas Padang Lua	48,070	4,080	227	389	9.5	72	31.7	282	72.5	71	98.6	71	98.6		
13	Sungai Pua	Puskesmas Sungai Pua	30,271	2,569	293	183	7.1	38	13.0	116	63.4	38	100.0	38	100.0		
14	Ampek Angkek	Puskesmas Biaro	56,466	4,793	546	172	3.6	66	12.1	149	86.6	65	98.5	65	98.5		
15	Candung	Puskesmas Lasi	25,484	2,163	246	226	10.4	48	19.5	169	74.8	48	100.0	48	100.0		
16	Baso	Puskesmas Baso	21,495	1,824	208	227	12.4	26	12.5	159	70.0	26	100.0	26	100.0		
17		Puskesmas Padang Tarok	16,747	1,421	162	112	7.9	25	15.4	78	69.6	25	100.0	25	100.0		
18	Tilatang Kamang	Puskesmas Pakan Kamis	25,437	2,139	246	120	5.6	30	12.2	94	78.3	30	100.0	30	100.0		
19		Puskesmas kapau	11,720	995	113	116	11.7	28	24.8	78	67.2	28	100.0	28	100.0		
20	Kamang Magek	Puskesmas Magek	23,536	1,998	228	225	11.3	56	24.6	191	84.9	53	94.6	53	94.6		
21	Palembayan	Puskesmas Palembang	11,123	944	87	120	12.7	24	27.6	85	70.8	23	95.8	23	95.8		
22		Puskesmas Koto Alam	27,934	2,112	270	100	4.7	39	14.4	83	83.0	39	100.0	39	100.0		
23	Palupuh	Puskesmas Palupuh	15,439	1,310	149	120	9.2	26	17.4	101	84.2	26	100.0	26	100.0		
JUMLAH (KAB/KOTA)			559,299	47,317	5,109	4,228	8.9	1,031	20.2	3,313	78.4	1,017	98.6	1,017	98.6		
ANGKA KESAKITAN DIARE PER 1.000 PENDUDUK																	

Sumber: Seksi P2M Dinkes Agam Tahun 2024

Ket: - Jumlah kasus adalah seluruh kasus yang ada di wilayah kerja puskesmas tersebut termasuk kasus yang ditemukan di RS
- Persentase perkiraan jumlah kasus diare yang datang ke fasyankes besarnya sesuai dengan perkiraan daerah, namun jika tidak tersedia maka menggunakan perkiraan 10% dari perkiraan jumlah penderita untuk semua umur dan 20% untuk balita

TABEL 62

**DETEKSI DINI HEPATITIS B PADA IBU HAMIL MENURUT KECAMATAN DAN PUSKESMAS
KABUPATEN AGAM
TAHUN 2024**

NO	KECAMATAN	PUSKESMAS	JUMLAH IBU HAMIL	JUMLAH IBU HAMIL DIPERIKSA			% BUMIL DIPERIKSA	% BUMIL REAKTIF
				REAKTIF	NON REAKTIF	TOTAL		
1	2	3	4	5	6	7	8	9
1	Tanjung Mutiara	Puskesmas Tiku	350	1	295	296	84.6	0
2		Puskesmas Muaro Putuih	164	2	146	148	90.2	1
3	Lubuk Basung	Puskesmas Manggopoh	585	3	409	412	70.4	1
4		Puskesmas Lubuk Basung	664	11	625	636	95.8	2
5	Ampek Nagari	Puskesmas Bawan	362	0	231	231	63.8	0
6		Puskesmas Batu Kambing	160	1	113	114	71.3	1
7	Tanjung Raya	Puskesmas Pasar Ahad	261	3	220	223	85.4	1
8		Puskesmas Maninjau	281	0	184	184	65.5	0
9	Matur	Puskesmas Matur	268	5	233	238	88.8	2
10	IV Koto	Puskesmas IV Koto	349	5	252	257	73.6	2
11	Malalak	Puskesmas Malalak	115	0	92	92	80.0	0
12	Banuhampu	Puskesmas Padang Lua	499	3	263	266	53.3	1
13	Sungai Pua	Puskesmas Sungai Pua	370	6	332	338	91.4	2
14	Ampek Angkek	Puskesmas Biaro	689	3	522	525	76.2	1
15	Candung	Puskesmas Lasi	351	0	272	272	77.5	0
16	Baso	Puskesmas Baso	319	0	206	206	64.6	0
17	0	Puskesmas Padang Tarok	217	0	132	132	60.8	0
18	Tilatang Kamang	Puskesmas Pakan Kamis	304	1	263	264	86.8	0
19		Puskesmas kapau	183	0	104	104	56.8	0
20	Kamang Magek	Puskesmas Magek	251	0	136	136	54.2	0
21	Palembayan	Puskesmas Palembang	123	0	87	87	70.7	0
22		Puskesmas Koto Alam	454	7	336	343	75.6	2
23	Palupuh	Puskesmas Palupuh	197	0	161	161	81.7	0
JUMLAH (KAB/KOTA)			7,516	51	5,614	5,665	75.4	1

Sumber: Seksi P2M Dinkes Agam Tahun 2024

TABEL 63

**JUMLAH BAYI YANG LAHIR DARI IBU REAKTIF HBsAg dan MENDAPATKAN HBIG
KABUPATEN AGAM
TAHUN 2024**

NO	KECAMATAN	PUSKESMAS	JUMLAH BAYI YANG LAHIR DARI IBU HBsAg Reaktif	JUMLAH BAYI YANG LAHIR DARI IBU HBsAg REAKTIF MENDAPAT HBIG					
				< 24 Jam		≥ 24 Jam		TOTAL	
				JUMLAH	%	JUMLAH	%	JUMLAH	%
1	2	3	4	5	6	7	8	9	10
1	Tanjung Mutiara	Puskesmas Tiku	0	0	0	0	0.0	0	0
2		Puskesmas Muaro Putuih	1	0	0	0	0.0	0	0
3	Lubuk Basung	Puskesmas Manggopoh	2	1	50	0	0.0	1	50
4		Puskesmas Lubuk Basung	6	5	83	1	16.7	6	100
5	Ampek Nagari	Puskesmas Bawan	0	0	0	0	0.0	0	0
6		Puskesmas Batu Kambing	0	0	0	0	0.0	0	0
7	Tanjung Raya	Puskesmas Pasar Ahad	1	1	100	0	0.0	1	100
8		Puskesmas Maninjau	0	0	0	0	0.0	0	0
9	Matur	Puskesmas Matur	3	3	100	0	0.0	3	100
10	IV Koto	Puskesmas IV Koto	3	3	100	0	0.0	3	100
11	Malalak	Puskesmas Malalak	0	0	0	0	0.0	0	0
12	Banuhampu	Puskesmas Padang Lua	3	1	33	0	0.0	1	33.3
13	Sungai Pua	Puskesmas Sungai Pua	4	4	100	0	0.0	4	100
14	Ampek Angkek	Puskesmas Biaro	2	1	50	0	0.0	1	50
15	Candung	Puskesmas Lasi	0	0	0	0	0.0	0	0
16	Baso	Puskesmas Baso	0	0	0	0	0.0	0	0
17		Puskesmas Padang Tarok	0	0	0	0	0.0	0	0
18	Tilatang Kamang	Puskesmas Pakan Kamis	0	0	0	0	0.0	0	0
19		Puskesmas kapau	0	0	0	0	0.0	0	0
20	Kamang Magek	Puskesmas Magek	0	0	0	0	0.0	0	0
21	Palembayan	Puskesmas Palembang	0	0	0	0	0.0	0	0
22		Puskesmas Koto Alam	4	4	100	0	0.0	4	100
23	Palupuh	Puskesmas Palupuh	0	0	0	0	0.0	0	0
JUMLAH (KAB/KOTA)			29	23	79	1	3.4	24	82.8

Sumber: Seksi P2M Dinkes Agam Tahun 2024

TABEL 64

**KASUS BARU KUSTA MENURUT JENIS KELAMIN, KECAMATAN, DAN PUSKESMAS
KABUPATEN AGAM
TAHUN 2024**

NO	KECAMATAN	PUSKESMAS	KASUS BARU									
			PAUSI BASILER (PB)/ KUSTA KERING			MULTI BASILER (MB)/ KUSTA BASAH			PB + MB			
			L	P	L+P	L	P	L+P	L	P	L+P	
1	2	3	4	5	6	7	8	9	10	11	12	
1	Tanjung Mutiara	Puskesmas Tiku	0	0	0	0	0	0	0	0	0	0
2		Puskesmas Muaro Putuih	0	0	0	0	0	0	0	0	0	0
3	Lubuk Basung	Puskesmas Manggopoh	0	0	0	0	1	1	0	1	1	
4		Puskesmas Lubuk Basung	0	0	0	1	0	1	1	0	1	
5	Ampek Nagari	Puskesmas Bawan	0	0	0	0	0	0	0	0	0	
6		Puskesmas Batu Kambing	1	0	1	0	0	0	1	0	1	
7	Tanjung Raya	Puskesmas Pasar Ahad	0	0	0	0	0	0	0	0	0	
8		Puskesmas Maninjau	0	0	0	0	0	0	0	0	0	
9	Matur	Puskesmas Matur	0	0	0	0	0	0	0	0	0	
10	IV Koto	Puskesmas IV Koto	0	0	0	0	0	0	0	0	0	
11	Malalak	Puskesmas Malalak	0	0	0	0	0	0	0	0	0	
12	Banuhampu	Puskesmas Padang Lua	0	0	0	1	1	2	1	1	2	
13	Sungai Pua	Puskesmas Sungai Pua	0	0	0	0	0	0	0	0	0	
14	Ampek Angkek	Puskesmas Biaro	0	0	0	0	0	0	0	0	0	
15	Candung	Puskesmas Lasi	0	0	0	0	0	0	0	0	0	
16	Baso	Puskesmas Baso	0	0	0	0	0	0	0	0	0	
17		Puskesmas Padang Tarok	0	0	0	0	0	0	0	0	0	
18	Tilatang Kamang	Puskesmas Pakan Kamis	0	0	0	0	0	0	0	0	0	
19		Puskesmas kapau	0	0	0	0	0	0	0	0	0	
20	Kamang Magek	Puskesmas Magek	0	0	0	0	0	0	0	0	0	
21	Palembayan	Puskesmas Palembang	0	0	0	0	0	0	0	0	0	
22		Puskesmas Koto Alam	0	0	0	0	0	0	0	0	0	
23	Palupuh	Puskesmas Palupuh	0	0	0	0	0	0	0	0	0	
JUMLAH (KAB/KOTA)			1	0	1	2	2	4	3	2	5	
PROPORSI JENIS KELAMIN			0.0	0.0		50.0	50.0		60.0	40.0		
ANGKA PENEMUAN KASUS BARU (NCDR/NEW CASE DETECTION RATE) PER 100.000 PENDUDUK									1.1	0.8	0.9	

Sumber: Seksi P2M Dinkes Agam Tahun 2024

TABEL 65

**KASUS BARU KUSTA CACAT TINGKAT 0, CACAT TINGKAT 2, PENDERITA KUSTA ANAK<15 TAHUN,
MENURUT KECAMATAN DAN PUSKESMAS
KABUPATEN AGAM
TAHUN 2024**

NO	KECAMATAN	PUSKESMAS	KASUS BARU							
			PENDERITA KUSTA	CACAT TINGKAT 0		CACAT TINGKAT 2		PENDERITA KUSTA ANAK <15 TAHUN		PENDERITA KUSTA ANAK<15 TAHUN DENGAN CACAT TINGKAT 2
				JUMLAH	%	JUMLAH	%	JUMLAH	%	JUMLAH
1	2	3	4	5	6	7	8	9	10	11
1	Tanjung Mutiara	Puskesmas Tiku	0	0	0.0	0	0.0	0	0.0	0
2		Puskesmas Muaro Putuih	0	0	0.0	0	0.0	0	0.0	0
3	Lubuk Basung	Puskesmas Manggopoh	1	1	0.0	0	0.0	0	0.0	0
4		Puskesmas Lubuk Basung	1	0	0.0	1	100.0	0	0.0	0
5	Ampek Nagari	Puskesmas Bawan	0	0	0.0	0	0.0	0	0.0	0
6		Puskesmas Batu Kambang	1	1	0.0	0	0.0	0	0.0	0
7	Tanjung Raya	Puskesmas Pasar Ahad	0	0	0.0	0	0.0	0	0.0	0
8		Puskesmas Maninjau	0	0	0.0	0	0.0	0	0.0	0
9	Matur	Puskesmas Matur	0	0	0.0	0	0.0	0	0.0	0
10	IV Koto	Puskesmas IV Koto	0	0	0.0	0	0.0	0	0.0	0
11	Malalak	Puskesmas Malalak	0	0	0.0	0	0.0	0	0.0	0
12	Banuhampu	Puskesmas Padang Lua	2	1	0.0	1	0.0	0	0.0	0
13	Sungai Pua	Puskesmas Sungai Pua	0	0	0.0	0	0.0	0	0.0	0
14	Ampek Angkek	Puskesmas Biaro	0	0	0.0	0	0.0	0	0.0	0
15	Candung	Puskesmas Lasi	0	0	0.0	0	0.0	0	0.0	0
16	Baso	Puskesmas Baso	0	0	0.0	0	0.0	0	0.0	0
17		Puskesmas Padang Tarok	0	0	0.0	0	0.0	0	0.0	0
18	Tilatang Kamang	Puskesmas Pakan Kamis	0	0	0.0	0	0.0	0	0.0	0
19		Puskesmas kapau	0	0	0.0	0	0.0	0	0.0	0
20	Kamang Magek	Puskesmas Magek	0	0	0.0	0	0.0	0	0.0	0
21	Palembayan	Puskesmas Palembang	0	0	0.0	0	0.0	0	0.0	0
22		Puskesmas Koto Alam	0	0	0.0	0	0.0	0	0.0	0
23	Palupuh	Puskesmas Palupuh	0	0	0.0	0	0.0	0	0.0	0
JUMLAH (KAB/KOTA)			5	3	60.0	2	40.0	0	0.0	0
ANGKA CACAT TINGKAT 2 PER 1.000.000 PENDUDUK						3.8				

Sumber: Seksi P2M Dinkes Agam Tahun 2024

TABEL 66

**JUMLAH KASUS TERDAFTAR DAN ANGKA PREVALENSI PENYAKIT KUSTA MENURUT TIPE/JENIS, USIA, KECAMATAN, DAN PUSKESMAS
KABUPATEN AGAM
TAHUN 2024**

NO	KECAMATAN	PUSKESMAS	KASUS TERDAFTAR									
			PAUSI BASILER/KUSTA KERING			MULTI BASILER/KUSTA BASAH			JUMLAH			
			ANAK	DEWASA	TOTAL	ANAK	DEWASA	TOTAL	ANAK	DEWASA	TOTAL	
1	2	3	4	5	6	7	8	9	10	11	12	
1	Tanjung Mutiara	Puskesmas Tiku	0	0	0	0	0	0	0	0	0	0
2		Puskesmas Muaro Putuih	0	0	0	0	0	0	0	0	0	0
3	Lubuk Basung	Puskesmas Manggopoh	0	0	0	0	1	1	0	1	1	1
4		Puskesmas Lubuk Basung	0	0	0	0	1	1	0	1	1	1
5	Ampek Nagari	Puskesmas Bawan	0	0	0	0	0	0	0	0	0	0
6		Puskesmas Batu Kambang	0	1	1	0	0	0	0	1	1	1
7	Tanjung Raya	Puskesmas Pasar Ahad	0	0	0	0	0	0	0	0	0	0
8		Puskesmas Maninjau	0	0	0	0	0	0	0	0	0	0
9	Matur	Puskesmas Matur	0	0	0	0	0	0	0	0	0	0
10	IV Koto	Puskesmas IV Koto	0	0	0	0	0	0	0	0	0	0
11	Malalak	Puskesmas Malalak	0	0	0	0	0	0	0	0	0	0
12	Banuhampu	Puskesmas Padang Lua	0	0	0	0	2	2	0	2	2	2
13	Sungai Pua	Puskesmas Sungai Pua	0	0	0	0	0	0	0	0	0	0
14	Ampek Angkek	Puskesmas Biaro	0	0	0	0	0	0	0	0	0	0
15	Candung	Puskesmas Lasi	0	0	0	0	0	0	0	0	0	0
16	Baso	Puskesmas Baso	0	0	0	0	0	0	0	0	0	0
17		Puskesmas Padang Tarok	0	0	0	0	0	0	0	0	0	0
18	Tilatang Kamang	Puskesmas Pakan Kamis	0	0	0	0	0	0	0	0	0	0
19		Puskesmas kapau	0	0	0	0	0	0	0	0	0	0
20	Kamang Magek	Puskesmas Magek	0	0	0	0	0	0	0	0	0	0
21	Palembayan	Puskesmas Palembang	0	0	0	0	0	0	0	0	0	0
22		Puskesmas Koto Alam	0	0	0	0	0	0	0	0	0	0
23	Palupuh	Puskesmas Palupuh	0	0	0	0	0	0	0	0	0	0
JUMLAH (KAB/KOTA)			0	1	1	0	4	4	0	5	5	
ANGKA PREVALENSI PER 10.000 PENDUDUK												0.1

Sumber: Seksi P2M Dinkes Agam Tahun 2024

TABEL 67

**PENDERITA KUSTA SELESAI BEROBAT (RELEASE FROM TREATMENT/RFT) MENURUT TIPE, KECAMATAN, DAN PUSKESMAS
KABUPATEN AGAM
TAHUN 2024**

NO	KECAMATAN	PUSKESMAS	KUSTA (PB)			KUSTA (MB)		
			TAHUN JML PENDERITA BARU ^a	-1 JML PENDERITA RFT	RFT RATE PB (%)	TAHUN JML PENDERITA BARU ^b	-2 JML PENDERITA RFT	RFT RATE MB (%)
1	2	3	4	5	6	7	8	9
1	Tanjung Mutiara	Puskesmas Tiku	0	0	0.0	0	0	0.0
2		Puskesmas Muaro Putuih	0	0	0.0	0	0	0.0
3	Lubuk Basung	Puskesmas Manggopoh	0	0	0.0	0	0	0.0
4		Puskesmas Lubuk Basung	0	0	0.0	0	0	0.0
5	Ampek Nagari	Puskesmas Bawan	0	0	0.0	0	0	0.0
6		Puskesmas Batu Kambing	0	0	0.0	0	0	0.0
7	Tanjung Raya	Puskesmas Pasar Ahad	0	0	0.0	0	0	0.0
8		Puskesmas Maninjau	0	0	0.0	0	0	0.0
9	Matur	Puskesmas Matur	0	0	0.0	0	0	0.0
10	IV Koto	Puskesmas IV Koto	0	0	0.0	0	0	0.0
11	Malalak	Puskesmas Malalak	0	0	0.0	0	0	0.0
12		Puskesmas Padang Lua	0	0	0.0	0	0	0.0
13	Sungai Pua	Puskesmas Sungai Pua	0	0	0.0	0	0	0.0
14	Ampek Angkek	Puskesmas Biaro	0	0	0.0	0	0	0.0
15	Candung	Puskesmas Lasi	0	0	0.0	0	0	0.0
16	Baso	Puskesmas Baso	0	0	0.0	0	0	0.0
17		Puskesmas Padang Tarok	0	0	0.0	0	0	0.0
18	Tilatang Kamang	Puskesmas Pakan Kamis	0	0	0.0	0	0	0.0
19		Puskesmas kapau	0	0	0.0	0	0	0.0
20	Kamang Magek	Puskesmas Magek	0	0	0.0	0	0	0.0
21	Palembayan	Puskesmas Palembang	0	0	0.0	0	0	0.0
22		Puskesmas Koto Alam	0	0	0.0	0	0	0.0
23	Palupuh	Puskesmas Palupuh	0	0	0.0	0	0	0.0
JUMLAH (KAB/KOTA)			0	0	0.0	0	0	0.0

Sumber: Seksi P2M Dinkes Agam Tahun 2024

Keterangan :

a = Penderita kusta PB merupakan penderita pada kohort yang sama, yaitu diambil dari penderita baru yang masuk dalam kohort yang sama 1 tahun sebelumnya, misalnya: untuk mencari RFT rate tahun 2021, maka dapat dihitung dari penderita baru tahun 2020 yang menyelesaikan pengobatan tepat waktu

b= Penderita kusta MB merupakan penderita pada kohort yang sama, yaitu diambil dari penderita baru yang masuk dalam kohort yang sama 2 tahun sebelumnya, misalnya: untuk mencari RFT rate tahun 2021, maka dapat dihitung dari penderita baru tahun 2019 yang menyelesaikan pengobatan tepat waktu

TABEL 68

**JUMLAH KASUS AFP (NON POLIO) MENURUT KECAMATAN DAN PUSKESMAS
KABUPATEN AGAM
TAHUN 2024**

NO	KECAMATAN	PUSKESMAS	JUMLAH PENDUDUK <15 TAHUN	JUMLAH KASUS AFP (NON POLIO)
1	2	3	4	5
1	Tanjung Mutiara	Puskesmas Tiku	18,909	0
2		Puskesmas Muaro Putuih	8,829	0
3	Lubuk Basung	Puskesmas Manggopoh	25,330	0
4		Puskesmas Lubuk Basung	32,077	0
5	Ampek Nagari	Puskesmas Bawan	11,927	0
6		Puskesmas Batu Kambing	7,118	0
7	Tanjung Raya	Puskesmas Pasar Ahad	11,745	0
8		Puskesmas Maninjau	14,701	0
9	Matur	Puskesmas Matur	13,145	0
10	IV Koto	Puskesmas IV Koto	18,520	0
11	Malalak	Puskesmas Malalak	6,889	0
12	Banuhampu	Puskesmas Padang Lua	30,965	0
13	Sungai Pua	Puskesmas Sungai Pua	18,916	0
14	Ampek Angkek	Puskesmas Biaro	37,376	0
15	Candung	Puskesmas Lasi	17,890	0
16	Baso	Puskesmas Baso	15,289	0
17		Puskesmas Padang Tarok	10,767	0
18	Tilatang Kamang	Puskesmas Pakan Kamis	19,996	0
19		Puskesmas kapau	7,612	0
20	Kamang Magek	Puskesmas Magek	15,883	0
21	Palembayan	Puskesmas Palembang	9,276	0
22		Puskesmas Koto Alam	14,371	0
23	Palupuh	Puskesmas Palupuh	10,673	0
JUMLAH (KAB/KOTA)			378,204	0
AFP RATE (NON POLIO) PER 100.000 PENDUDUK USIA < 15 TAHUN				0.0

Sumber: Seksi P2M Dinkes Agam Tahun 2024

Keterangan: Jumlah kasus adalah seluruh kasus yang ada di wilayah kerja puskesmas tersebut termasuk kasus yang ditemukan di RS

TABEL 69

**JUMLAH KASUS PENYAKIT YANG DAPAT DICEGAH DENGAN IMUNISASI (PD3I) MENURUT JENIS KELAMIN, KECAMATAN, DAN PUSKESMAS
KABUPATEN AGAM
TAHUN 2024**

NO	KECAMATAN	PUSKESMAS	DIFTERI				JUMLAH KASUS PD3I								HEPATITIS B			SUSPEK CAMPAK		
			JUMLAH KASUS			MENINGGAL	PERTUSIS			TETANUS NEONATORUM				JUMLAH KASUS			SUSPEK CAMPAK			
			L	P	L+P		L	P	L+P	L	P	L+P	MENINGGAL	L	P	L+P	L	P	L+P	
4	5	6	7	8	9	10	11	12	13	14	15	16	17	18	19	20				
1	Tanjung Mutiara	Puskesmas Tiku	0	0	0	0	0	0	0	0	0	0	0	0	0	0	0	0	0	0
2	0	Puskesmas Muaro Putuih	0	0	0	0	0	0	0	0	0	0	0	0	0	0	0	0	0	0
3	Lubuk Basung	Puskesmas Manggopoh	0	0	0	0	0	0	0	0	0	0	0	0	0	0	0	0	0	0
4	0	Puskesmas Lubuk Basung	0	1	1	0	0	0	0	0	0	0	0	0	0	0	0	0	0	0
5	Ampek Nagari	Puskesmas Bawan	0	0	0	0	0	0	0	0	0	0	0	0	0	0	0	0	0	0
6	0	Puskesmas Batu Kambang	0	0	0	0	0	0	0	0	0	0	0	0	0	0	0	0	0	0
7	Tanjung Raya	Puskesmas Pasar Ahad	0	0	0	0	0	0	0	0	0	0	0	0	0	0	0	0	0	0
8	0	Puskesmas Maninjau	0	0	0	0	0	0	0	0	0	0	0	0	0	0	0	0	0	0
9	Matur	Puskesmas Matur	0	0	0	0	0	0	0	0	0	0	0	0	0	0	0	0	0	0
10	IV Koto	Puskesmas IV Koto	0	0	0	0	0	0	0	0	0	0	0	0	0	0	0	0	0	0
11	Malalak	Puskesmas Malalak	0	0	0	0	0	0	0	0	0	0	0	0	0	0	0	0	0	0
12	Banuhampu	Puskesmas Padang Lua	0	0	0	0	0	0	0	0	0	0	0	0	0	0	0	0	0	0
13	Sungai Pua	Puskesmas Sungai Pua	0	0	0	0	0	0	0	0	0	0	0	0	0	0	0	0	0	0
14	Ampek Angkek	Puskesmas Biaro	0	0	0	0	0	0	0	0	0	0	0	0	0	0	0	0	0	0
15	Candung	Puskesmas Lasi	0	0	0	0	0	0	0	0	0	0	0	0	0	0	0	0	0	0
16	Baso	Puskesmas Baso	0	0	0	0	0	0	0	0	0	0	0	0	0	0	0	0	0	0
17	0	Puskesmas Padang Tarok	0	0	0	0	0	0	0	0	0	0	0	0	0	0	0	0	0	0
18	Tilatang Kamang	Puskesmas Pakan Kamis	0	0	0	0	0	0	0	0	0	0	0	0	0	0	0	0	0	0
19	0	Puskesmas kapau	0	0	0	0	0	0	0	0	0	0	0	0	0	0	0	0	0	0
20	Kamang Magek	Puskesmas Magek	0	0	0	0	0	0	0	0	0	0	0	0	0	0	0	0	0	0
21	Palembayan	Puskesmas Palembang	0	0	0	0	0	0	0	0	0	0	0	0	0	0	0	0	0	0
22	0	Puskesmas Koto Alam	0	0	0	0	0	0	0	0	0	0	0	0	0	0	0	0	0	0
23	Palupuh	Puskesmas Palupuh	0	0	0	0	0	0	0	0	0	0	0	0	0	0	0	0	0	0
JUMLAH (KAB/KOTA)			0	1	1	0	0	0	0	0	0	0	0	0	0	0	0	0	0	0
CASE FATALITY RATE (%)							0.0					0.0								
INCIDENCE RATE SUSPEK CAMPAK																0.0	0.0	0.0		

Sumber: Seksi Surveilans Dinkes Agam Tahun 2024

TABEL 70

**KEJADIAN LUAR BIASA (KLB) DI DESA/KELURAHAN YANG DITANGANI < 24 JAM
KABUPATEN AGAM
TAHUN 2024**

NO	KECAMATAN	PUSKESMAS	KLB DI DESA/KELURAHAN		
			JUMLAH	DITANGANI <24 JAM	%
1	2	3	4	5	6
1	Tanjung Mutiara	Puskesmas Tiku	0	0	0.0
2		Puskesmas Muaro Putuih	2	2	100.0
3	Lubuk Basung	Puskesmas Manggopoh	0	0	0.0
4		Puskesmas Lubuk Basung	0	0	0.0
5	Ampek Nagari	Puskesmas Bawan	0	0	0.0
6		Puskesmas Batu Kambing	0	0	0.0
7	Tanjung Raya	Puskesmas Pasar Ahad	0	0	0.0
8		Puskesmas Maninjau	0	0	100.0
9	Matur	Puskesmas Matur	0	0	0.0
10	IV Koto	Puskesmas IV Koto	0	0	0.0
11	Malalak	Puskesmas Malalak	0	0	0.0
12	Banuhampu	Puskesmas Padang Lua	0	0	0.0
13	Sungai Pua	Puskesmas Sungai Pua	0	0	100.0
14	Ampek Angkek	Puskesmas Biaro	0	0	0.0
15	Candung	Puskesmas Lasi	3	3	0.0
16	Baso	Puskesmas Baso	0	0	0.0
17		Puskesmas Padang Tarok	0	0	100.0
18	Tilatang Kamang	Puskesmas Pakan Kamis	0	0	0.0
19		Puskesmas kapau	0	0	0.0
20	Kamang Magek	Puskesmas Magek	0	0	0.0
21	Palembayan	Puskesmas Palembang	0	0	100.0
22		Puskesmas Koto Alam	0	0	0.0
23	Palupuh	Puskesmas Palupuh	0	0	0.0
JUMLAH (KAB/KOTA)			5	5	100.0

Sumber: Seksi Surveilans Dinkes Agam Tahun 2024

TABEL 71

JUMLAH PENYAKIT DAN KEMATIAN PADA KLB MENURUT JENIS KEJADIAN LUAR BIASA (KLB)
KABUPATEN AGAM
TAHUN 2024

NO	JENIS KEJADIAN LUAR BIASA	YANG TERSERANG		WAKTU KEJADIAN (TANGGAL)			JUMLAH PENYAKIT			KELOMPOK UMUR PENYAKIT													JUMLAH KEMATIAN			JUMLAH PENDUDUK TERANCAM			ATTACK RATE (%)			CFR (%)		
		JUMLAH KEC	JUMLAH DESA/KEL	DIKETAHUI	DITANGGU-LANGI	AKHIR	L	P	L+P	0-7	8-28	1-11	1-4	5-9	10-14	15-19	20-44	45-54	55-59	60-69	70+	L	P	L+P	L	P	L+P	L	P	L+P	L	P	L+P	
										HARI	HARI	BLN	THN	THN	THN	THN	THN	THN	THN	THN	THN													THN
1	Difteri	1	1	16-5-2024	16-5-2024		2	1	3					1	1	1						1	0	1	2.181	2.553	4.734	0.1	0.0	0.1	0.0	0.0	33.3	

Sumber: Seksi Surveilans Dinkes Agam Tahun 2024

<https://ppid.agamkab.go.id/Statistik/publikasi>

TABEL 72

**KASUS DEMAM BERDARAH DENGUE (DBD) MENURUT JENIS KELAMIN, KECAMATAN, DAN PUSKESMAS
KABUPATEN AGAM
TAHUN 2024**

NO	KECAMATAN	PUSKESMAS	DEMAM BERDARAH DENGUE (DBD)								
			JUMLAH KASUS			MENINGGAL			CFR (%)		
			L	P	L+P	L	P	L+P	L	P	L+P
1	2	3	4	5	6	7	8	9	10	11	12
1	Tanjung Mutiara	Puskesmas Tiku	13	20	33	0	0	0	0.0	0.0	0.0
2		Puskesmas Muaro Putuih	0	0	0	0	0	0	0.0	0.0	0.0
3	Lubuk Basung	Puskesmas Manggopoh	14	6	20	0	0	0	0.0	0.0	0.0
4		Puskesmas Lubuk Basung	25	26	51	0	0	0	0.0	0.0	0.0
5	Ampek Nagari	Puskesmas Bawan	4	3	7	0	0	0	0.0	0.0	0.0
6		Puskesmas Batu Kambing	2	2	4	0	0	0	0.0	0.0	0.0
7	Tanjung Raya	Puskesmas Pasar Ahad	1	4	5	0	0	0	0.0	0.0	0.0
8		Puskesmas Maninjau	7	8	15	0	0	0	0.0	0.0	0.0
9	Matur	Puskesmas Matur	4	1	5	0	0	0	0.0	0.0	0.0
10	IV Koto	Puskesmas IV Koto	0	5	5	0	0	0	0.0	0.0	0.0
11	Malalak	Puskesmas Malalak	2	2	4	0	0	0	0.0	0.0	0.0
12	Banuhampu	Puskesmas Padang Lua	13	6	19	0	0	0	0.0	0.0	0.0
13	Sungai Pua	Puskesmas Sungai Pua	5	5	10	0	0	0	0.0	0.0	0.0
14	Ampek Angkek	Puskesmas Biaro	15	18	33	0	0	0	0.0	0.0	0.0
15	Candung	Puskesmas Lasi	3	5	8	0	0	0	0.0	0.0	0.0
16	Baso	Puskesmas Baso	3	5	8	0	0	0	0.0	0.0	0.0
17		Puskesmas Padang Tarok	2	7	9	0	0	0	0.0	0.0	0.0
18	Tilatang Kamang	Puskesmas Pakan Kamis	4	11	15	0	0	0	0.0	0.0	0.0
19		Puskesmas kapau	3	5	8	0	0	0	0.0	0.0	0.0
20	Kamang Magek	Puskesmas Magek	2	0	2	0	0	0	0.0	0.0	0.0
21	Palembayan	Puskesmas Palembang	1	0	1	0	0	0	0.0	0.0	0.0
22		Puskesmas Koto Alam	11	10	21	0	0	0	0.0	0.0	0.0
23	Palupuh	Puskesmas Palupuh	0	1	1	0	0	0	0.0	0.0	0.0
JUMLAH KASUS (KAB/KOTA)			134	150	284	0	0	0	0.0	0.0	0.0
ANGKA KESAKITAN DBD PER 100.000 PENDUDUK			53.3								

Sumber: Seksi P2M Dinkes Agam Tahun 2024

Keterangan: Jumlah kasus adalah seluruh kasus yang ada di wilayah kerja puskesmas tersebut termasuk kasus yang ditemukan di RS

TABEL 73

**KESAKITAN DAN KEMATIAN AKIBAT MALARIA MENURUT JENIS KELAMIN, KECAMATAN, DAN PUSKESMAS
KABUPATEN AGAM
TAHUN 2024**

NO	KECAMATAN	PUSKESMAS	MALARIA																
			SUSPEK	KONFIRMASI LABORATORIUM			% KONFIRMASI LABORATORIUM	POSITIF			PENGOBATAN STANDAR	% PENGOBATAN STANDAR	MENINGGAL			CFR			
				MIKROSKOPIS	RAPID DIAGNOSTIC TEST (RDT)	TOTAL		L	P	L+P			L	P	L+P	L	P	L+P	
4	5	6	7	8	9	10	11	12	13	14	15	16	17	18	19				
1	Tanjung Mutiara	Puskesmas Tiku	0	0	0	0	0.0	0	0	0	0	0	0.0	0	0	0	0.0	0.0	0.0
2		Puskesmas Muaro Putih	0	0	0	0	0.0	0	0	0	0	0	0.0	0	0	0	0.0	0.0	0.0
3	Lubuk Basung	Puskesmas Manggopoh	0	0	0	0	0.0	0	0	0	0	0	0.0	0	0	0	0.0	0.0	0.0
4		Puskesmas Lubuk Basung	0	0	0	0	0.0	0	0	0	0	0	0.0	0	0	0	0.0	0.0	0.0
5	Ampek Nagari	Puskesmas Bawan	0	0	0	0	0.0	0	0	0	0	0	0.0	0	0	0	0.0	0.0	0.0
6		Puskesmas Batu Kambang	0	0	0	0	0.0	0	0	0	0	0	0.0	0	0	0	0.0	0.0	0.0
7	Tanjung Raya	Puskesmas Pasar Ahad	0	0	0	0	0.0	0	0	0	0	0	0.0	0	0	0	0.0	0.0	0.0
8		Puskesmas Maninjau	0	0	0	0	0.0	0	0	0	0	0	0.0	0	0	0	0.0	0.0	0.0
9	Matur	Puskesmas Matur	0	0	0	0	0.0	0	0	0	0	0	0.0	0	0	0	0.0	0.0	0.0
10	IV Koto	Puskesmas IV Koto	0	0	0	0	0.0	0	0	0	0	0	0.0	0	0	0	0.0	0.0	0.0
11	Malalak	Puskesmas Malalak	0	0	0	0	0.0	0	0	0	0	0	0.0	0	0	0	0.0	0.0	0.0
12	Banuhampu	Puskesmas Padang Lua	0	0	0	0	0.0	0	0	0	0	0	0.0	0	0	0	0.0	0.0	0.0
13	Sungai Pua	Puskesmas Sungai Pua	0	0	0	0	0.0	0	0	0	0	0	0.0	0	0	0	0.0	0.0	0.0
14	Ampek Angkek	Puskesmas Biaro	0	0	0	0	0.0	0	0	0	0	0	0.0	0	0	0	0.0	0.0	0.0
15	Candung	Puskesmas Lasi	0	0	0	0	0.0	0	0	0	0	0	0.0	0	0	0	0.0	0.0	0.0
16	Baso	Puskesmas Baso	0	0	0	0	0.0	0	0	0	0	0	0.0	0	0	0	0.0	0.0	0.0
17		Puskesmas Padang Tarok	0	0	0	0	0.0	0	0	0	0	0	0.0	0	0	0	0.0	0.0	0.0
18	Tilatang Kamang	Puskesmas Pakan Kamis	0	0	0	0	0.0	0	0	0	0	0	0.0	0	0	0	0.0	0.0	0.0
19		Puskesmas kapau	0	0	0	0	0.0	0	0	0	0	0	0.0	0	0	0	0.0	0.0	0.0
20	Kamang Magek	Puskesmas Magek	0	0	0	0	0.0	0	0	0	0	0	0.0	0	0	0	0.0	0.0	0.0
21	Palembayan	Puskesmas Palembang	0	0	0	0	0.0	0	0	0	0	0	0.0	0	0	0	0.0	0.0	0.0
22		Puskesmas Koto Alam	0	0	0	0	0.0	0	0	0	0	0	0.0	0	0	0	0.0	0.0	0.0
23	Palupuh	Puskesmas Palupuh	0	0	0	0	0.0	0	0	0	0	0	0.0	0	0	0	0.0	0.0	0.0
JUMLAH (KAB/KOTA)			0	0	0	0	0.0	0	0	0	0	0	0.0	0	0	0	0.0	0.0	0.0
ANGKA KESAKITAN (ANNUAL PARASITE INCIDENCE) PER 1.000 PENDUDUK										0.0									

Sumber: Seksi P2M Dinkes Agam Tahun 2024

Ket: Jumlah kasus adalah seluruh kasus yang ada di wilayah kerja puskesmas tersebut termasuk kasus yang ditemukan di RS

TABEL 74

**PENDERITA KRONIS FILARIASIS MENURUT JENIS KELAMIN, KECAMATAN, DAN PUSKESMAS
KABUPATEN AGAM
TAHUN 2024**

NO	KECAMATAN	PUSKESMAS	PENDERITA KRONIS FILARIASIS														
			KASUS KRONIS TAHUN SEBELUMNYA			KASUS KRONIS BARU DITEMUKAN			KASUS KRONIS PINDAH			KASUS KRONIS MENINGGAL			JUMLAH SELURUH KASUS KRONIS		
			L	P	L+P	L	P	L+P	L	P	L+P	L	P	L+P	L	P	L+P
4	5	6	7	8	9	10	11	12	13	14	15	16	17	18			
1	Tanjung Mutiara	Puskesmas Tiku	0	0	0	0	0	0	0	0	0	0	0	0	0	0	
2	0	Puskesmas Muaro Putih	0	0	0	0	0	0	0	0	0	0	0	0	0	0	
3	Lubuk Basung	Puskesmas Manggopoh	0	0	0	0	0	0	0	0	0	0	0	0	0	0	
4	0	Puskesmas Lubuk Basung	0	0	0	0	0	0	0	0	0	0	0	0	0	0	
5	Ampek Nagari	Puskesmas Bawan	0	0	0	0	0	0	0	0	0	0	0	0	0	0	
6	0	Puskesmas Batu Kambing	0	0	0	0	0	0	0	0	0	0	0	0	0	0	
7	Tanjung Raya	Puskesmas Pasar Ahad	0	0	0	0	0	0	0	0	0	0	0	0	0	0	
8	0	Puskesmas Maninjau	0	0	0	0	0	0	0	0	0	0	0	0	0	0	
9	Matur	Puskesmas Matur	0	0	0	0	0	0	0	0	0	0	0	0	0	0	
10	IV Koto	Puskesmas IV Koto	0	0	0	0	0	0	0	0	0	0	0	0	0	0	
11	Malalak	Puskesmas Malalak	0	0	0	0	0	0	0	0	0	0	0	0	0	0	
12	Banuhampu	Puskesmas Padang Lua	0	0	0	0	0	0	0	0	0	0	0	0	0	0	
13	Sungai Pua	Puskesmas Sungai Pua	0	0	0	0	0	0	0	0	0	0	0	0	0	0	
14	Ampek Angkek	Puskesmas Biaro	0	0	0	0	0	0	0	0	0	0	0	0	0	0	
15	Candung	Puskesmas Lasi	0	0	0	0	0	0	0	0	0	0	0	0	0	0	
16	Baso	Puskesmas Baso	0	0	0	0	0	0	0	0	0	0	0	0	0	0	
17	0	Puskesmas Padang Tarok	0	0	0	0	0	0	0	0	0	0	0	0	0	0	
18	Tilatang Kamang	Puskesmas Pakan Kamis	0	0	0	0	0	0	0	0	0	0	0	0	0	0	
19	0	Puskesmas kapau	0	0	0	0	0	0	0	0	0	0	0	0	0	0	
20	Kamang Magek	Puskesmas Magek	0	0	0	0	0	0	0	0	0	0	0	0	0	0	
21	Palembayan	Puskesmas Palembang	0	0	0	0	0	0	0	0	0	0	0	0	0	0	
22	0	Puskesmas Koto Alam	0	0	0	0	0	0	0	0	0	0	0	0	0	0	
23	Palupuh	Puskesmas Palupuh	0	0	0	0	0	0	0	0	0	0	0	0	0	0	
JUMLAH (KAB/KOTA)			0	0	0	0	0	0	0	0	0	0	0	0	0	0	

Sumber: Seksi P2M Dinkes Agam Tahun 2024

Keterangan : Jumlah kasus adalah seluruh kasus yang ada di wilayah kerja puskesmas tersebut termasuk kasus yang ditemukan di RS

TABEL 75

**PELAYANAN KESEHATAN PENDERITA HIPERTENSI MENURUT JENIS KELAMIN, KECAMATAN, DAN PUSKESMAS
KABUPATEN AGAM
TAHUN 2024**

NO	KECAMATAN	PUSKESMAS	JUMLAH ESTIMASI PENDERITA HIPERTENSI BERUSIA ≥ 15 TAHUN			MENDAPAT PELAYANAN KESEHATAN					
			LAKI-LAKI	PEREMPUAN	LAKI-LAKI + PEREMPUAN	LAKI-LAKI		PEREMPUAN		LAKI-LAKI + PEREMPUAN	
						JUMLAH	%	JUMLAH	%	JUMLAH	%
1	2	3	4	5	6	7	8	9	10	11	12
1	Tanjung Mutiara	Puskesmas Tikau	890	1003	1,893	454	51.0	511	51.0	965	51.0
2		Puskesmas Muaro Putuih	462	520	982	215	46.6	243	46.6	458	46.6
3	Lubuk Basung	Puskesmas Manggopoh	1473	1662	3,135	726	49.3	818	49.3	1,544	49.3
4		Puskesmas Lubuk Basung	1895	2136	4,031	516	27.2	581	27.2	1,097	27.2
5	Ampek Nagari	Puskesmas Bawan	462	522	984	335	72.5	378	72.5	713	72.5
6		Puskesmas Batu Kambang	421	474	895	257	61.0	289	61.0	546	61.0
7	Tanjung Raya	Puskesmas Pasar Ahad	646	729	1,375	282	43.7	319	43.7	601	43.7
8		Puskesmas Maninjau	830	936	1,766	393	47.3	443	47.3	836	47.3
9	Matur	Puskesmas Matur	853	961	1,814	371	43.5	418	43.5	789	43.5
10	IV Koto	Puskesmas IV Koto	1144	1289	2,433	120	10.5	136	10.5	256	10.5
11	Malalak	Puskesmas Malalak	409	462	871	229	55.9	258	55.9	487	55.9
12	Banuhampu	Puskesmas Padang Lua	1857	2095	3,952	793	42.7	895	42.7	1,688	42.7
13	Sungai Pua	Puskesmas Sungai Pua	1169	1318	2,487	326	27.9	367	27.9	693	27.9
14	Ampek Angkek	Puskesmas Biaro	2181	2460	4,641	570	26.1	642	26.1	1,212	26.1
15	Candung	Puskesmas Lasi	984	1110	2,094	738	75.0	832	75.0	1,570	75.0
16	Baso	Puskesmas Baso	830	937	1,767	376	45.3	424	45.3	800	45.3
17		Puskesmas Padang Tarok	647	729	1,376	200	30.9	225	30.9	425	30.9
18	Tilatang Kamang	Puskesmas Pakan Kamis	983	1108	2,091	313	31.9	354	31.9	667	31.9
19		Puskesmas kapau	453	510	963	223	49.3	252	49.3	475	49.3
20	Kamang Magek	Puskesmas Magek	909	1024	1,933	353	38.8	398	38.8	750	38.8
21	Palembayan	Puskesmas Palembang	430	484	914	382	88.8	430	88.8	812	88.8
22		Puskesmas Koto Alam	1079	1216	2,295	541	50.1	610	50.1	1,150	50.1
23	Palupuh	Puskesmas Palupuh	596	673	1,269	101	16.9	113	16.9	214	16.9
JUMLAH (KAB/KOTA)			21,602	24,359	45,961	8,812	40.8	9,936	40.8	18,748	40.8

Sumber: Seksi PTM Dinkes Agam Tahun 2024 (Data Pusdatin)

TABEL 76

**PELAYANAN KESEHATAN PENDERITA DIABETES MELITUS (DM) MENURUT KECAMATAN DAN PUSKESMAS
KABUPATEN AGAM
TAHUN 2024**

NO	KECAMATAN	PUSKESMAS	JUMLAH PENDERITA DM	PENDERITA DM YANG MENDAPATKAN PELAYANAN KESEHATAN SESUAI STANDAR	
				JUMLAH	%
1	2	3	4	5	6
1	Tanjung Mutiara	Puskesmas Tiku	231	74	32.0
2		Puskesmas Muaro Putih	120	92	76.7
3	Lubuk Basung	Puskesmas Manggopoh	383	278	72.6
4		Puskesmas Lubuk Basung	493	137	27.8
5	Ampek Nagari	Puskesmas Bawan	120	217	180.8
6		Puskesmas Batu Kambing	109	126	115.6
7	Tanjung Raya	Puskesmas Pasar Ahad	168	156	92.9
8		Puskesmas Maninjau	216	333	154.2
9	Matur	Puskesmas Matur	222	113	50.9
10	IV Koto	Puskesmas IV Koto	297	130	43.8
11	Malalak	Puskesmas Malalak	106	51	48.1
12	Banuhampu	Puskesmas Padang Lua	483	411	85.1
13	Sungai Pua	Puskesmas Sungai Pua	304	215	70.7
14	Ampek Angkek	Puskesmas Biaro	567	356	62.8
15	Candung	Puskesmas Lasi	256	245	95.7
16	Baso	Puskesmas Baso	216	148	68.5
17		Puskesmas Padang Tarok	168	70	41.7
18	Tilatang Kamang	Puskesmas Pakan Kamis	255	161	63.1
19		Puskesmas kapau	118	75	63.6
20	Kamang Magek	Puskesmas Magek	236	205	86.9
21	Palembayan	Puskesmas Palembang	112	49	43.8
22		Puskesmas Koto Alam	280	145	51.8
23	Palupuh	Puskesmas Palupuh	155	62	40.0
JUMLAH (KAB/KOTA)			5,615	3,849	68.5

Sumber: Seksi PTM Dinkes Agam Tahun 2024

Tabel 77

**CAKUPAN DETEKSI DINI KANKER LEHER RAHIM DENGAN METODE IVA DAN KANKER PAYUDARA DENGAN PEMERIKSAAN KLINIS (SADANIS)
MENURUT KECAMATAN DAN PUSKESMAS
KABUPATEN AGAM
TAHUN 2024**

NO	KECAMATAN	PUSKESMAS	PUSKESMAS MELAKSANAKAN KEGIATAN DETEKSI DINI IVA & SADANIS*	PEREMPUAN USIA 30-50 TAHUN	PEMERIKSAAN IVA		PEMERIKSAAN SADANIS		IVA POSITIF		CURIGA KANKER LEHER RAHIM		KRIOTERAPI		IVA POSITIF DAN CURIGA KANKER LEHER RAHIM DIRUJUK		TUMOR/BENJOLAN		CURIGA KANKER PAYUDARA		TUMOR DAN CURIGA KANKER PAYUDARA DIRUJUK			
					JUMLAH	%	JUMLAH	%	JUMLAH	%	JUMLAH	%	JUMLAH	%	JUMLAH	%	JUMLAH	%	JUMLAH	%	JUMLAH	%	JUMLAH	%
1	Tanjung Mutiara	Puskesmas Tiku	√	3,022	50	1.7	787.0	26.0	1	0.0	0	0.0	0	0.0	1	0.0	0	0.0	0	0.0	0	0.0		
2	0	Puskesmas Muaro Putih	√	1,492	2	0.1	49.0	3.3	0	0.0	9	0.0	0	0.0	0	0.0	0	0.0	0	0.0	0	0.0		
3	Lubuk Basung	Puskesmas Manggopoh	√	4,922	10	0.0	1227.0	0.0	3	0.0	0	0.0	0	0.0	3	0.0	0	0.0	0	0.0	0	0.0		
4	0	Puskesmas Lubuk Basung	√	6,412	50	0.0	10.0	0.0	0	0.0	0	0.0	0	0.0	0	0.0	7	70.0	0	0.0	7	0.0		
5	Ampek Nagari	Puskesmas Bawan	√	1,526	775	50.8	1377.0	90.2	0	0.0	0	0.0	0	0.0	0	0.0	0	0.0	0	0.0	0	0.0		
6	0	Puskesmas Batu Kambing	√	1,530	69	4.5	145.0	9.5	1	1.4	1	1.4	0	0.0	2	0.0	0	0.0	0	0.0	0	0.0		
7	Tanjung Raya	Puskesmas Pasar Ahad	√	2,211	304	13.7	1411.0	63.8	0	0.0	0	0.0	0	0.0	0	0.0	1	0.1	0	0.0	1	0.0		
8	0	Puskesmas Maninjau	√	2,758	95	3.4	426.0	15.4	2	2.1	0	0.0	0	0.0	2	0.0	1	0.2	0	0.0	1	0.0		
9	Matur	Puskesmas Matur	√	2,286	988	43.2	2455.0	107.4	0	0.0	0	0.0	0	0.0	0	0.0	1	0.0	0	0.0	1	0.0		
10	IV Koto	Puskesmas IV Koto	√	3,829	11	0.3	30.0	0.8	0	0.0	0	0.0	0	0.0	0	0.0	0	0.0	0	0.0	0	0.0		
11	Malalak	Puskesmas Malalak	√	1,445	947	0.0	981.0	0.0	0	0.0	0	0.0	0	0.0	0	0.0	0	0.0	3	0.0	3	0.0		
12	Banuhampu	Puskesmas Padang Lua	√	6,440	106	0.0	3730.0	0.0	1	0.9	0	0.0	0	0.0	1	0.0	0	0.0	0	0.0	0	0.0		
13	Sungai Pua	Puskesmas Sungai Pua	√	3,831	12	0.0	34.0	0.0	0	0.0	0	0.0	0	0.0	0	0.0	0	0.0	0	0.0	0	0.0		
14	Ampek Angkek	Puskesmas Biao	√	7,376	179	2.4	781.0	10.6	0	0.0	0	0.0	0	0.0	0	0.0	0	0.0	0	0.0	0	0.0		
15	Candung	Puskesmas Lasi	√	3,304	15	0.0	56.0	0.0	0	0.0	0	0.0	0	0.0	0	0.0	0	0.0	0	0.0	0	0.0		
16	Baso	Puskesmas Baso	√	2,880	263	9.1	2905.0	0.0	2	0.8	1	0.4	1	50.0	1	50.0	23	0.8	0	0.0	23	100.0		
17		Puskesmas Padang Tarok	√	2,131	9	0.4	230.0	10.8	0	0.0	0	0.0	0	0.0	0	0.0	0	0.0	0	0.0	0	0.0		
18	Tilatang Kamang	Puskesmas Pakan Kamis	√	3,394	1,381	40.7	1495.0	44.0	3	0.2	0	0.0	0	0.0	3	0.0	0	0.0	0	0.0	0	0.0		
19		Puskesmas kapau	√	2,021	2	0.1	123.0	6.1	1	0.0	0	0.0	0	0.0	1	0.0	1	0.0	0	0.0	1	0.0		
20	Kamang Magek	Puskesmas Magek	√	5,001	8	0.0	9.0	0.0	0	0.0	0	0.0	0	0.0	0	0.0	1	11.1	0	0.0	1	0.0		
21	Palembayan	Puskesmas Palembang	√	1,414	30	0.0	90.0	0.0	0	0.0	0	0.0	0	0.0	0	0.0	0	0.0	0	0.0	0	0.0		
22	0	Puskesmas Koto Alam	√	3,510	30	0.9	40.0	1.1	0	0.0	0	0.0	0	0.0	0	0.0	0	0.0	0	0.0	0	0.0		
23	Palupuh	Puskesmas Palupuh	√	2,021	1,461	72.3	1007.0	49.8	0	0.0	0	0.0	0	0.0	0	0.0	0	0.0	3	0.3	3	0.0		
JUMLAH (KAB/KOTA)					23	74,756	6,797	9.1	19,398	0.3	14	0.2	11	0.16	1	7.1	14	58.3	35	0.2	6	0.0	41	100.0

Sumber: Seksi PTM Dinkes Agam Tahun 2024

Keterangan: IVA: Inspeksi Visual dengan Asam asetat

* diisi dengan checklist (√)

TABEL 78

**PELAYANAN KESEHATAN ORANG DENGAN GANGGUAN JIWA (ODGJ) BERAT MENURUT KECAMATAN DAN PUSKESMAS
KABUPATEN AGAM
TAHUN 2024**

NO	KECAMATAN	PUSKESMAS	SASARAN ODGJ BERAT	PELAYANAN KESEHATAN ODGJ BERAT									MENDAPAT PELAYANAN KESEHATAN	
				SKIZOFRENIA			PSIKOTIK AKUT			TOTAL			JUMLAH	%
				0-14 th	15 - 59 th	> 60 th	0-14 th	15 - 59 th	> 60 th	0-14 th	15 - 59 th	> 60 th		
5	6	7	8	9	10	11	12	13	14	15				
1	Tanjung Mutiara	Puskesmas Tiku	44	0	41	3	0	0	0	0	0	0	44	100.0
2		Puskesmas Muaro Putuih	23	0	20	1	0	0	0	0	0	0	21	91.3
3	Lubuk Basung	Puskesmas Manggopoh	73	0	56	10	0	0	0	0	0	0	66	90.4
4		Puskesmas Lubuk Basung	94	0	84	10	0	0	0	0	0	0	94	100.0
5	Ampek Nagari	Puskesmas Bawan	23	0	31	2	0	0	0	0	0	0	33	143.5
6		Puskesmas Batu Kambing	21	0	27	6	0	0	0	0	0	0	33	157.1
7	Tanjung Raya	Puskesmas Pasar Ahad	32	0	47	14	0	2	0	0	0	0	63	196.9
8		Puskesmas Maninjau	41	0	81	8	0	0	0	0	0	0	89	217.1
9	Matur	Puskesmas Matur	42	0	35	8	0	1	0	0	0	0	44	104.8
10	IV Koto	Puskesmas IV Koto	57	0	47	10	0	32	6	0	0	0	95	166.7
11	Malalak	Puskesmas Malalak	20	0	18	1	0	1	0	0	0	0	20	100.0
12	Banuhampu	Puskesmas Padang Lua	92	0	54	8	0	0	0	0	0	0	62	67.4
13	Sungai Pua	Puskesmas Sungai Pua	58	0	55	3	0	0	0	0	0	0	58	100.0
14	Ampek Angkek	Puskesmas Biaro	108	0	108	12	0	0	0	0	0	0	120	111.1
15	Candung	Puskesmas Lasi	49	0	28	1	0	0	0	0	0	0	29	59.2
16	Baso	Puskesmas Baso	41	0	61	4	0	0	0	0	0	0	65	158.5
17		Puskesmas Padang Tarok	32	0	25	2	0	1	1	0	0	0	29	90.6
18	Tilatang Kamang	Puskesmas Pakan Kamis	50	0	47	2	0	3	0	0	0	0	50	100.0
19		Puskesmas kapau	22	0	20	2	0	0	0	0	0	0	22	100.0
20	Kamang Magek	Puskesmas Magek	45	0	40	5	0	0	0	0	0	0	45	100.0
21	Palembayan	Puskesmas Palembang	21	0	29	2	0	0	0	0	0	0	31	147.6
22		Puskesmas Koto Alam	54	0	31	2	0	6	0	0	0	0	39	72.2
23	Palupuh	Puskesmas Palupuh	30	0	40	2	0	12	0	0	0	0	54	180.0
JUMLAH (KAB/KOTA)			1,072	0	1,025	116	0	58	7	0	0	0	1,206	112.5

Sumber: Seksi PTM Dinkes Agam Tahun 2024

TABEL 79

**PERSENTASE SARANA AIR MINUM YANG DIAWASI/DIPERIKSA KUALITAS AIR MINUMNYA SESUAI STANDAR
KABUPATEN AGAM
TAHUN 2024**

NO	KECAMATAN	PUSKESMAS	JUMLAH DESA/ KELURAHAN	JUMLAH SARANA AIR MINUM	SARANA AIR MINUM YANG DIAWASI/ DIPERIKSA KUALITAS AIR MINUMNYA SESUAI STANDAR (AMAN)	
					JUMLAH	%
1	2	3	4	5	6	7
1	Tanjung Mutiara	Puskesmas Tiku	3	15	3	20.00
2		Puskesmas Muaro Putuih	1	8	2	25.00
3	Lubuk Basung	Puskesmas Manggopoh	3	20	3	15.00
4		Puskesmas Lubuk Basung	2	64	18	28.13
5	Ampek Nagari	Puskesmas Bawan	1	17	8	47.06
6		Puskesmas Batu Kambing	3	6	2	33.33
7	Tanjung Raya	Puskesmas Pasar Ahad	6	11	9	81.82
8		Puskesmas Maninjau	4	14	1	7.14
9	Matur	Puskesmas Matur	6	15	11	73.33
10	IV Koto	Puskesmas IV Koto	7	13	7	53.85
11	Malalak	Puskesmas Malalak	4	4	3	75.00
12	Banuhampu	Puskesmas Padang Lua	7	38	23	60.53
13	Sungai Pua	Puskesmas Sungai Pua	5	7	4	57.14
14	Ampek Angkek	Puskesmas Biaro	7	32	11	34.38
15	Candung	Puskesmas Lasi	3	7	2	28.57
16	Baso	Puskesmas Baso	6	15	7	46.67
17		Puskesmas Padang Tarok	2	13	8	61.54
18	Tilatang Kamang	Puskesmas Pakan Kamis	2	23	12	52.17
19		Puskesmas kapau	1	12	11	91.67
20	Kamang Magek	Puskesmas Magek	4	16	9	56.25
21	Palembayan	Puskesmas Palembang	4	8	3	37.50
22		Puskesmas Koto Alam	6	11	4	36.36
23	Palupuh	Puskesmas Palupuh	5	7	5	71.43
JUMLAH (KAB/KOTA)			92	376	166	44.15

Sumber: Seksi Kesling Dinkes Agam Tahun 2024

TABEL 80

**JUMLAH KEPALA KELUARGA DENGAN AKSES TERHADAP FASILITAS SANITASI YANG AMAN (JAMBAAN SEHAT) MENURUT KECAMATAN DAN PUSKESMAS
KABUPATEN AGAM
TAHUN 2024**

NO	KECAMATAN	PUSKESMAS	JUMLAH KK	JUMLAH KK PENGGUNA						KK SBS		KK DENGAN AKSES TERHADAP FASILITAS SANITASI YANG LAYAK		PERSENTASE KK DENGAN AKSES TERHADAP FASILITAS SANITASI YANG AMAN
				AKSES SANITASI AMAN	AKSES SANITASI LAYAK SENDIRI	AKSES LAYAK BERSAMA	AKSES BELUM LAYAK	BABS TERTUTUP	BABS TERBUKA	JUMLAH	%	JUMLAH	%	
1	2	3	4	5	6	7	8	9	10	11	12	13	14	15
1	Tanjung Mutiara	Puskesmas Tiku	4,787	3,673	0	49	0	324	0	4,046	84.52	4,504	94.08	63.90
2	0	Puskesmas Muaro Putih	2,638	1,473	0	98	0	648	0	2,219	84.12	2,219	84.12	56.63
3	Lubuk Basung	Puskesmas Manggopoh	6,786	5,604	0	0	0	0	0	5,604	82.58	5,687	83.80	98.89
4	0	Puskesmas Lubuk Basung	13,941	12,211	0	0	0	0	0	12,211	87.59	12,299	88.22	79.58
5	Ampek Nagari	Puskesmas Bawan	4,015	3,507	0	0	0	0	0	3,507	87.35	3,594	89.52	53.88
6	0	Puskesmas Batu Kambang	1,891	1,603	0	0	0	0	0	1,603	84.77	1,688	89.25	94.29
7	Tanjung Raya	Puskesmas Pasar Ahad	4,528	3,864	0	0	0	14	0	3,878	85.64	3,978	87.85	85.90
8	0	Puskesmas Maninjau	5,797	4,870	0	0	0	0	0	4,870	84.01	4,954	85.46	79.82
9	Matur	Puskesmas Matur	5,119	4,271	0	7	0	207	0	4,485	87.61	4,787	93.51	85.10
10	IV Koto	Puskesmas IV Koto	5,426	4,874	0	2	0	0	0	4,876	89.86	4,968	91.56	80.70
11	Malalak	Puskesmas Malalak	2,593	2,105	0	0	0	0	0	2,105	81.18	2,186	84.31	94.69
12	Banuhampu	Puskesmas Padang Lua	7,089	6,058	0	6	0	0	0	6,064	85.54	6,156	86.83	82.00
13	Sungai Pua	Puskesmas Sungai Pua	6,296	5,370	0	0	0	0	0	5,370	85.29	5,455	86.65	79.42
14	Ampek Angkek	Puskesmas Biaro	11,383	9,228	0	0	0	90	0	9,318	81.86	9,490	83.37	84.18
15	Candung	Puskesmas Lasi	6,574	5,766	0	0	0	0	0	5,766	87.71	5,854	89.04	95.40
16	Baso	Puskesmas Baso	6,171	5,298	0	0	0	0	0	5,298	85.85	5,384	87.24	99.62
17	0	Puskesmas Padang Tarok	4,370	3,814	0	0	0	0	0	3,814	87.28	3,901	89.27	96.89
18	Tilatang Kamang	Puskesmas Pakan Kamis	6,045	5,018	0	0	0	0	0	5,018	83.01	5,101	84.38	96.14
19	0	Puskesmas kapau	3,796	3,356	0	0	0	0	0	3,356	88.41	3,444	90.74	90.07
20	Kamang Magek	Puskesmas Magek	6,358	5,401	0	0	0	0	0	5,401	84.95	5,486	86.28	80.40
21	Palembayan	Puskesmas Palembang	3,005	2,553	0	30	0	2	0	2,585	86.02	2,703	89.95	77.20
22	0	Puskesmas Koto Alam	5,621	4,500	0	0	0	0	0	4,500	80.06	4,580	81.48	81.38
23	Palupuh	Puskesmas Palupuh	3,957	3,287	0	4	0	11	0	3,302	83.45	3,400	85.93	49.10
JUMLAH (KAB/KOTA)			128,186	107,704	0	196	0	1296	0	109,196	85.19	111,817	87.23	81.96

Sumber : Seksi Kesling Dinkes Agam Tahun 2024

Keterangan : KK = Kepala Keluarga, SBS = Stop Buang Air Besar Sembarangan

TABEL 81

**SANITASI TOTAL BERBASIS MASYARAKAT DAN RUMAH SEHAT MENURUT KECAMATAN DAN PUSKESMAS
KABUPATEN AGAM
TAHUN 2024**

NO	KECAMATAN	PUSKESMAS	JUMLAH DESA/ KELURAHAN	JUMLAH KK	SANITASI TOTAL BERBASIS MASYARAKAT (STBM)															
					DESA/KELURAHAN STOP BABS (SBS)		KK CUCI TANGAN PAKAI SABUN (CTPS)		KK PENGELOLAAN AIR MINUM DAN MAKANAN RUMAH TANGGA (PAMMRT)		KK PENGELOLAAN SAMPAH RUMAH TANGGA (PSRT)		KK PENGELOLAAN LIMBAH CAIR RUMAH TANGGA (PLCRT)		DESA/KELURAHAN 5 PILAR STBM		KK PENGELOLAAN KUALITAS UDARA DALAM RUMAH TANGGA (PKURT)		KK AKSES RUMAH SEHAT	
					JUMLAH	%	JUMLAH	%	JUMLAH	%	JUMLAH	%	JUMLAH	%	JUMLAH	%	JUMLAH	%	JUMLAH	%
1	Tanjung Mutiara	Puskesmas Tiku	3	4.787	3	100	4.787	100.00	4021	84.00	4.787	100.00	4.787	100.00	3	100	0	0.00	3833	80.07
2	0	Puskesmas Muaro Putih	1	2.638	1	100	2.638	100.00	2107	79.87	2.638	100.00	2.638	100.00	1	100	0	0.00	2069	78.43
3	Lubuk Basung	Puskesmas Manggopoh	3	6.786	3	100	6.786	100.00	5743	84.63	6.786	100.00	6.786	100.00	3	100	0	0.00	5498	81.02
4	0	Puskesmas Lubuk Basung	2	13.941	2	100	13.941	100.00	12010	86.15	13.941	100.00	13.941	100.00	2	100	0	0.00	11257	80.75
5	Amppek Nagari	Puskesmas Bawan	1	4.015	1	100	4.015	100.00	3374	84.03	4.015	100.00	4.015	100.00	1	100	0	0.00	3060	76.21
6	0	Puskesmas Batu Kambing	3	1.891	3	100	1.891	100.00	1707	90.27	1.891	100.00	1.891	100.00	3	100	0	0.00	1820	96.25
7	Tanjung Raya	Puskesmas Pasar Ahad	6	4.528	6	100	4.528	100.00	4087	90.26	4.528	100.00	4.528	100.00	6	100	0	0.00	3712	81.98
8	0	Puskesmas Maninjau	4	5.797	4	100	5.797	100.00	4850	83.66	5.797	100.00	5.797	100.00	4	100	0	0.00	4531	78.16
9	Matur	Puskesmas Matur	6	5.119	6	100	5.119	100.00	4488	87.67	5.119	100.00	5.119	100.00	6	100	0	0.00	3754	73.33
10	IV Koto	Puskesmas IV Koto	7	5.426	7	100	5.426	100.00	4995	92.06	5.426	100.00	5.426	100.00	7	100	0	0.00	4721	87.01
11	Malalak	Puskesmas Malalak	4	2.593	4	100	2.593	100.00	2256	87.00	2.593	100.00	2.593	100.00	4	100	0	0.00	1953	75.32
12	Banuhampu	Puskesmas Padang Lua	7	7.089	7	100	7.089	100.00	5899	83.21	7.089	100.00	7.089	100.00	7	100	0	0.00	4977	70.21
13	Sungai Pua	Puskesmas Sungai Pua	5	6.296	5	100	6.296	100.00	5546	88.09	6.296	100.00	6.296	100.00	5	100	0	0.00	5177	82.23
14	Amppek Angkek	Puskesmas Biaro	7	11.383	7	100	11.383	100.00	9619	84.50	11.383	100.00	11.383	100.00	7	100	0	0.00	9088	79.84
15	Candung	Puskesmas Lasi	3	6.574	3	100	6.574	100.00	5550	84.42	6.574	100.00	6.574	100.00	3	100	0	0.00	5140	78.19
16	Baso	Puskesmas Baso	6	6.171	6	100	6.171	100.00	5129	83.11	6.171	100.00	6.171	100.00	6	100	0	0.00	4653	75.40
17	0	Puskesmas Padang Tarok	2	4.370	2	100	4.370	100.00	3767	86.20	4.370	100.00	4.370	100.00	2	100	0	0.00	3544	81.10
18	Tilatang Kamang	Puskesmas Pakan Kamis	2	6.045	2	100	6.045	100.00	5388	89.13	6.045	100.00	6.045	100.00	2	100	0	0.00	5018	83.01
19	0	Puskesmas Kapau	1	3.798	1	100	3.798	100.00	3157	83.17	3.798	100.00	3.798	100.00	1	100	0	0.00	3011	79.32
20	Kamang Magek	Puskesmas Magek	4	6.358	4	100	6.358	100.00	5299	83.34	6.358	100.00	6.358	100.00	4	100	0	0.00	5021	78.97
21	Palembayan	Puskesmas Palembang	4	3.005	4	100	3.005	100.00	2527	84.09	3.005	100.00	3.005	100.00	4	100	0	0.00	2477	82.43
22	0	Puskesmas Koto Alam	6	5.621	6	100	5.621	100.00	4887	86.94	5.621	100.00	5.621	100.00	6	100	0	0.00	5433	96.66
23	Palupuh	Puskesmas Palupuh	5	3.957	5	100	3.957	100.00	3406	86.08	3.957	100.00	3.957	100.00	5	100	0	0.00	3103	78.42
JUMLAH (KAB/KOTA)			92	128.186	92	100.00	128.186	100.00	109812	85.67	128.186	100.00	128.186	100.00	92	100.00	0	0.00	102850	80.23

Sumber: Seksi Kesling Dinkes Agam Tahun 2024
* SBS (Stop Buang Air Besar Sembarangan)

Kk Pengelolaan Kualitas Udara Dalam Rumah Tangga (Pkurt)

TABEL 82

**PERSENTASE TEMPAT DAN FASILITAS UMUM(TFU) YANG DILAKUKAN PENGAWASAN SESUAI STANDAR MENURUT KECAMATAN DAN PUSKESMAS
KABUPATEN AGAM
TAHUN 2024**

NO	KECAMATAN	PUSKESMAS	TFU TERDAFTAR					TFU YANG DILAKUKAN PENGAWASAN SESUAI STANDAR (IKL)									
			SEKOLAH		PUSKESMAS	PASAR	TOTAL	SARANA PENDIDIKAN				PUSKESMAS		PASAR		TOTAL	
			SD/MI	SMP/MTs				SD/MI		SMP/MTs		Σ	%	Σ	%	Σ	%
			9	10	11	12	13	14	15	16	17	18					
1	Tanjung Mutiara	Puskesmas Tiku	14	22	1	1	38	14	100.0	22	100	1	100.0	1	100	38	100
2		Puskesmas Muaro Putih	7	1	1	1	10	7	100.0	1	100	1	100.0	1	100	10	100
3	Lubuk Basung	Puskesmas Manggopoh	32	4	1	2	39	32	100.0	4	100	1	100.0	2	100	39	100
4		Puskesmas Lubuk Basung	36	11	1	2	50	36	100.0	11	100	1	100.0	2	100	50	100
5	Ampek Nagari	Puskesmas Bawan	17	4	1	1	23	17	100.0	4	100	1	100.0	1	100	23	100
6		Puskesmas Batu Kambing	9	3	1	1	14	9	100.0	3	100	1	100.0	1	100	14	100
7	Tanjung Raya	Puskesmas Pasar Ahad	21	4	1	3	29	21	100.0	4	100	1	100.0	3	100	29	100
8		Puskesmas Maninjau	1	1	1	1	4	1	100.0	1	100	1	100.0	1	100	4	100
9	Matur	Puskesmas Matur	20	6	1	3	30	20	100.0	6	100	1	100.0	3	100	30	100
10	IV Koto	Puskesmas IV Koto	23	4	1	1	29	23	100.0	4	100	1	100.0	1	100	29	100
11	Malalak	Puskesmas Malalak	13	3	1	7	24	13	100.0	3	100	1	100.0	7	100	24	100
12	Banuhampu	Puskesmas Padang Lua	24	3	1	1	29	24	100.0	3	100	1	100.0	1	100	29	100
13	Sungai Pua	Puskesmas Sungai Pua	15	6	1	1	23	15	100.0	6	100	1	100.0	1	100	23	100
14	Ampek Angkek	Puskesmas Biaro	32	4	1	1	38	32	100.0	4	100	1	100.0	1	100	38	100
15	Candung	Puskesmas Lasi	18	5	1	1	25	18	100.0	5	100	1	100.0	1	100	25	100
16	Baso	Puskesmas Baso	15	4	1	3	23	15	100.0	4	100	1	100.0	3	100	23	100
17		Puskesmas Padang Tarok	13	2	1	1	17	13	100.0	2	100	1	100.0	1	100	17	100
18	Tilatang Kamang	Puskesmas Pakan Kamis	17	4	1	1	23	17	100.0	4	100	1	100.0	1	100	23	100
19		Puskesmas kapau	11	4	1	1	17	11	100.0	4	100	1	100.0	1	100	17	100
20	Kamang Magek	Puskesmas Magek	23	3	1	1	28	23	100.0	3	100	1	100.0	1	100	28	100
21	Palembayan	Puskesmas Palembang	19	4	1	1	25	19	100.0	4	100	1	100.0	1	100	25	100
22		Puskesmas Koto Alam	21	9	1	1	32	21	100.0	9	100	1	100.0	1	100	32	100
23	Palupuh	Puskesmas Palupuh	19	5	1	1	26	19	100.0	5	100	1	100.0	1	100	26	100
JUMLAH (KAB/KOTA)			420	116	23	37	596	420	100.0	116	100.00	23	100.0	37	100	596	100.00

Sumber: Seksi Kesling Dinkes Agam Tahun 2024

TABEL 84

**KASUS COVID-19 MENURUT MENURUT KECAMATAN DAN PUSKESMAS
KABUPATEN AGAM
TAHUN 2024**

NO	KECAMATAN	PUSKESMAS	KASUS	SEMBUH	MENINGGAL	ANGKA	ANGKA
1	2	3	4	5	6	7	8
1	Tanjung Mutiara	Puskesmas Tiku	0	0	0	0	0
2		Puskesmas Muaro Putuih	0	0	0	0	0
3	Lubuk Basung	Puskesmas Manggopoh	1	1	0	100	0
4		Puskesmas Lubuk Basung	1	1	0	100	0
5	Ampek Nagari	Puskesmas Bawan	1	1	0	100	0
6		Puskesmas Batu Kambing	0	0	0	0	0
7	Tanjung Raya	Puskesmas Pasar Ahad	0	0	0	0	0
8		Puskesmas Maninjau	0	0	0	0	0
9	Matur	Puskesmas Matur	1	1	0	100	0
10	IV Koto	Puskesmas IV Koto	0	0	0	0	0
11	Malalak	Puskesmas Malalak	0	0	0	0	0
12	Banuhampu	Puskesmas Padang Lua	1	1	0	100	0
13	Sungai Pua	Puskesmas Sungai Pua	1	1	0	100	0
14	Ampek Angkek	Puskesmas Biaro	0	0	0	0	0
15	Candung	Puskesmas Lasi	0	0	0	0	0
16	Baso	Puskesmas Baso	1	1	0	100	0
17		Puskesmas Padang Tarok	0	0	0	0	0
18	Tilatang Kamang	Puskesmas Pakan Kamis	0	0	0	0	0
19		Puskesmas kapau	0	0	0	0	0
20	Kamang Magek	Puskesmas Magek	2	1	1	50	50
21	Palembayan	Puskesmas Palembang	0	0	0	0	0
22		Puskesmas Koto Alam	1	1	0	100	0
23	Palupuh	Puskesmas Palupuh	0	0	0	0	0
TOTAL KAB/KOTA			10	9	1	90	10.00

Sumber : Seksi Surveilans Dinkes Agam Tahun 2024

TABEL 85

**KASUS COVID-19 BERDASARKAN JENIS KELAMIN DAN KELOMPOK UMUR MENURUT KECAMATAN DAN PUSKESMAS
KABUPATEN AGAM
TAHUN 2024**

NO	KECAMATAN	PUSKESMAS	0-4 TAHUN		5-6 TAHUN		7-14 TAHUN		15-59 TAHUN		≥ 60 TAHUN		TOTAL	
			L	P	L	P	L	P	L	P	L	P	L	P
1	2	3	4	5	6	7	8	9	10	11	12	13	14	15
1	Tanjung Mutiara	Puskesmas Tiku	0	0	0	0	0	0	0	0	0	0	0	0
		Puskesmas Muaro Putuih	0	0	0	0	0	0	0	0	0	0	0	0
2	Lubuk Basung	Puskesmas Manggopoh	0	0	0	0	0	0	1	0	0	0	1	0
		Puskesmas Lubuk Basung	1	0	0	0	0	0	0	0	0	0	1	0
3	Ampek Nagari	Puskesmas Bawan	0	0	0	0	0	0	1	0	0	0	1	0
		Puskesmas Batu Kambang	0	0	0	0	0	0	0	0	0	0	0	0
4	Tanjung Raya	Puskesmas Pasar Ahad	0	0	0	0	0	0	0	0	0	0	0	0
		Puskesmas Maninjau	0	0	0	0	0	0	0	0	0	0	0	0
5	Matur	Puskesmas Matur	0	0	0	0	0	0	0	1	0	0	0	1
6	IV Koto	Puskesmas IV Koto	0	0	0	0	0	0	0	0	0	0	0	0
7	Malalak	Puskesmas Malalak	0	0	0	0	0	0	0	0	0	0	0	0
8	Banuhampu	Puskesmas Padang Lua	0	0	0	0	0	0	1	0	0	0	1	0
9	Sungai Pua	Puskesmas Sungai Pua	0	0	0	0	0	0	0	1	0	0	0	1
10	Ampek Angkek	Puskesmas Biaro	0	0	0	0	0	0	0	0	0	0	0	0
11	Candung	Puskesmas Lasi	0	0	0	0	0	0	0	0	0	0	0	0
12	Baso	Puskesmas Baso	0	0	0	0	0	0	0	0	0	1	0	1
		Puskesmas Padang Tarok	0	0	0	0	0	0	0	0	0	0	0	0
13	Tilatang Kamang	Puskesmas Pakan Kamis	0	0	0	0	0	0	0	0	0	0	0	0
		Puskesmas kapau	0	0	0	0	0	0	0	0	0	0	0	0
14	Kamang Magek	Puskesmas Magek	0	0	0	0	1	0	0	0	1	0	2	0
15	Palembayan	Puskesmas Palembang	0	0	0	0	0	0	0	0	0	0	0	0
		Puskesmas Koto Alam	0	0	0	0	0	0	0	1	0	0	0	1
16	Palupuh	Puskesmas Palupuh	0	0	0	0	0	0	0	0	0	0	0	0
TOTAL KAB/KOTA			1	0	0	0	1	0	3	3	1	1	6	4

Sumber : Seksi Surveilans Dinkes Agam Tahun 2024

TABEL 86

**CAKUPAN VAKSINASI COVID-19 DOSIS 1 MENURUT KECAMATAN DAN PUSKESMAS
KABUPATEN AGAM
TAHUN 2024**

NO	KECAMATAN	PUSKESMAS	USIA 6-11 TAHUN (ANAK)			USIA 12-17 TAHUN (REMAJA)			USIA 18-59 TAHUN (MASYARAKAT UMUM)			USIA ≥ 60 TAHUN (LANSIA)			CAKUPAN TOTAL		
			SASARAN	HASIL VAKSINASI	%	SASARAN	HASIL VAKSINASI	%	SASARAN	HASIL VAKSINASI	%	SASARAN	HASIL VAKSINASI	%	SASARAN	HASIL VAKSINASI	%
1	Tanjung Mutiara	Puskesmas Tiku	3.450	120	3,48	3.450	1.612	46,72	30.760	9.694	31,51	5.347	774	14,48	43.007	12.200	28,37
2		Puskesmas Muaro Putih	2.001	32	1,60	2.001	1.575	78,71	21.859	6.058	27,71	4.113	514	12,50	29.974	8.179	27,29
3	Lubuk Basung	Puskesmas Manggopoh	3.620	51	1,41	3.620	1.470	40,61	13.787	4.851	35,19	1.520	538	35,39	22.547	6.910	30,65
4		Puskesmas Lubuk Basung	1.350	32	2,37	1.350	1.300	96,30	5.405	2.944	54,47	1.335	446	33,41	9.440	4.722	50,02
5	Ampek Nagari	Puskesmas Bawan	1.525	1	0,07	1.525	1.323	86,75	5.184	3.671	70,81	1.413	668	47,28	9.647	5.663	58,70
6		Puskesmas Batu Kambing	2.143	1	0,05	2.143	1.668	77,83	11.212	5.161	46,03	2.584	604	23,37	18.082	7.434	41,11
7	Tanjung Raya	Puskesmas Pasar Ahad	2.752	80	2,91	2.752	1.430	51,96	12.265	6.492	52,93	2.891	727	25,15	20.660	8.729	42,25
8		Puskesmas Maninjau	1.846	1	0,05	1.846	1.490	80,72	7.274	3.849	52,91	1.710	987	57,72	12.676	6.327	49,91
9	Matur	Puskesmas Matur	1.990	17	0,85	1.990	1.750	87,94	8.827	6.061	68,66	2.055	716	34,84	14.862	8.544	57,49
10	IV Koto	Puskesmas IV Koto	2.298	4	0,17	2.298	1.682	73,19	13.025	6.117	46,96	2.710	797	29,41	20.331	8.600	42,30
11	Malalak	Puskesmas Malalak	1.916	14	0,73	1.916	1.515	79,07	12.179	4.688	38,49	2.383	877	36,80	18.394	7.094	38,57
12	Banuhampu	Puskesmas Padang Lua	1.872	84	4,49	1.872	1.779	95,03	16.699	7.287	43,64	3.475	1.092	31,42	23.918	10.242	42,82
13	Sungai Pua	Puskesmas Sungai Pua	1.631	16	0,98	1.631	1.209	74,13	5.755	2.651	46,06	1.509	637	42,21	10.526	4.513	42,87
14	Ampek Angkek	Puskesmas Biaro	2.542	78	3,07	2.542	2.302	90,56	23.846	10.469	43,90	5.395	984	18,24	34.325	13.833	40,30
15	Candung	Puskesmas Lasi	2.477	55	2,22	2.477	1.744	70,41	16.285	7.497	46,04	3.375	1.000	29,63	24.614	10.296	41,83
16	Baso	Puskesmas Baso	2.761	43	1,56	2.761	2.415	87,47	15.996	6.527	40,80	2.621	1.151	43,91	24.139	10.136	41,99
17		Puskesmas Padang Tarok	4.817	36	0,75	4.817	3.125	64,87	27.747	9.815	35,37	4.611	1.370	29,71	41.992	14.346	34,16
18	Tilatang Kamang	Puskesmas Pakan Kamis	2.741	93	3,39	2.741	2.130	77,71	10.087	4.939	48,96	1.360	851	62,57	16.929	8.013	47,33
19		Puskesmas kapau	2.782	25	0,90	2.782	2.336	83,97	12.676	5.673	44,75	1.739	824	47,38	19.979	8.858	44,34
20	Kamang Magek	Puskesmas Magek	2.420	5	0,21	2.420	1.578	65,21	14.356	5.444	37,92	2.270	1.099	48,41	21.466	8.126	37,86
21	Palembayan	Puskesmas Palembang	2.178	154	7,07	2.178	1.910	87,70	14.035	6.791	48,39	2.211	1.115	50,43	20.602	9.970	48,39
22		Puskesmas Koto Alam	2.631	37	1,41	2.631	1.389	52,79	7.438	4.262	57,30	2.176	598	27,48	14.876	6.286	42,26
23	Palupuh	Puskesmas Palupuh	1.862	88	4,73	1.862	1.803	96,83	8.955	5.879	65,65	1.969	1.063	53,99	14.648	8.833	60,30
TOTAL KABUPATEN			55.605	1067	1,92	55.605	40.535	72,90	315.652	136.820	43,35	60.772	19432	31,98	487.634	197.854	40,57

Sumber : Seksi Surveilans Dinkes Agam Tahun 2024

TABEL 87

**CAKUPAN VAKSINASI COVID-19 DOSIS 2 MENURUT KECAMATAN DAN PUSKESMAS
KABUPATEN AGAM
TAHUN 2024**

NO	KECAMATAN	PUSKESMAS	USIA 6-11 TAHUN (ANAK)			USIA 12-17 TAHUN (REMAJA)			USIA 18-59 TAHUN (MASYARAKAT UMUM)			USIA ≥ 60 TAHUN (LANSIA)			CAKUPAN TOTAL		
			SASARAN	HASIL VAKSINASI	%	SASARAN	HASIL VAKSINASI	%	SASARAN	HASIL VAKSINASI	%	SASARAN	HASIL VAKSINASI	%	SASARAN	HASIL VAKSINASI	%
1	Tanjung Mutiara	Puskesmas Tikau	3.450	120	3.48	3.450	1.165	33.77	30.760	5.616	18.26	5.347	311	5.82	43.007	7.212	16.77
2		Puskesmas Muaro Putuih	2.001	32	1.60	2.001	1.433	71.61	21.859	3.561	16.29	4.113	245	5.96	29.974	5.271	17.59
3	Lubuk Basung	Puskesmas Manggopoh	3.620	51	1.41	3.620	1.650	45.58	13.787	2.710	19.66	1.520	168	11.05	22.547	4.579	20.31
4		Puskesmas Lubuk Basung	1.350	32	2.37	1.350	540	40.00	5.405	1.805	33.40	1.335	179	13.41	9.440	2.556	27.08
5	Ampek Nagari	Puskesmas Bawan	1.525	1	0.07	1.525	861	56.46	5.184	2.716	52.39	1.413	302	21.37	9.647	3.880	40.22
6		Puskesmas Batu Kambing	2.143	1	0.05	2.143	964	44.98	11.212	2.664	23.76	2.584	217	8.40	18.082	3.846	21.27
7	Tanjung Raya	Puskesmas Pasar Ahad	2.752	80	2.91	2.752	1.066	38.74	12.265	4.594	37.46	2.891	401	13.87	20.660	6.141	29.72
8		Puskesmas Maninjau	1.846	1	0.05	1.846	909	49.24	7.274	3.194	43.91	1.710	627	36.67	12.676	4.731	37.32
9	Matur	Puskesmas Matur	1.990	17	0.85	1.990	1.362	68.44	8.827	3.979	45.08	2.055	374	18.20	14.862	5.732	38.57
10	IV Koto	Puskesmas IV Koto	2.298	4	0.17	2.298	1.617	70.37	13.025	3.908	30.00	2.710	457	16.86	20.331	5.986	29.44
11	Malalak	Puskesmas Malalak	1.916	14	0.73	1.916	597	31.16	12.179	3.306	27.15	2.383	462	19.39	18.394	4.379	23.81
12	Banuhampu	Puskesmas Padang Lua	1.872	84	4.49	1.872	1.021	54.54	16.699	5.182	31.03	3.475	592	17.04	23.918	6.879	28.76
13	Sungai Pua	Puskesmas Sungai Pua	1.631	16	0.98	1.631	520	31.88	5.755	1.899	33.00	1.509	226	14.98	10.526	2.661	25.28
14	Ampek Angkek	Puskesmas Biaro	2.542	78	3.07	2.542	2.621	103.11	23.846	7.745	32.48	5.395	658	12.20	34.325	11.102	32.34
15	Candung	Puskesmas Lasi	2.477	55	2.22	2.477	1.201	48.49	16.285	5.538	34.01	3.975	559	16.56	24.614	7.353	29.87
16	Baso	Puskesmas Baso	2.761	43	1.56	2.761	1.708	61.86	15.996	4.969	31.06	2.621	756	28.84	24.139	7.476	30.97
17		Puskesmas Padang Tarok	4.817	36	0.75	4.817	2.693	55.91	27.747	7.978	28.75	4.611	1.069	23.18	41.992	11.776	28.04
18	Tilatang Kamang	Puskesmas Pakan Kamis	2.741	93	3.39	2.741	1.366	49.84	10.087	4.018	39.83	1.360	479	35.22	16.929	5.956	35.18
19		Puskesmas kapau	2.782	25	0.90	2.782	1.568	56.36	12.676	4.557	35.95	1.739	394	22.66	19.979	6.544	32.75
20	Kamang Magek	Puskesmas Magek	2.420	5	0.21	2.420	1.325	54.75	14.356	3.404	23.71	2.270	516	22.73	21.466	5.250	24.46
21	Palembayan	Puskesmas Palembang	2.178	154	7.07	2.178	1.430	65.66	14.035	5.434	38.72	2.211	601	27.18	20.602	7.619	36.98
22		Puskesmas Koto Alam	2.631	37	1.41	2.631	905	34.40	7.438	2.584	34.74	2.176	249	11.44	14.876	3.775	25.38
23	Palupuh	Puskesmas Palupuh	1.862	88	4.73	1.862	886	47.58	8.955	4.697	52.45	1.969	513	26.05	14.648	6.184	42.22
TOTAL KAB/KOTA			55,605	1,067	1.92	55,605	29,408	53	315,652	96,058	30.43	60,772	10,355	17.04	487,634	136,888	28.07

Sumber : Seksi Surveilans Dinkes Agam Tahun 2024